



VFI Hofkirchen/Mkr. & Co KG

# Rechnungsabschluss 2024

Lagebericht gem. § 49 Oö. GHO

# Lagebericht zum Rechnungsabschluss 2024 der Verein für Förderung der Infrastruktur der Marktgemeinde Hofkirchen i.M. & Co KG.

Lagebericht zum Rechnungsabschluss 2024  
gemäß § 49 Oö. Gemeindehaushaltsordnung (Oö. GHÖ)

Als Stichtag für die Erstellung des Rechnungsabschlusses 2024 wurde der 17.03.2025 vom Geschäftsführer gewählt.

## 1. Entwicklung der liquiden Mittel (inkl. allfälliger Kassenkredite), wobei die Zahlungsmittelreserven gesondert anzuführen sind.

### 1.1. Liquide Mittel

	Voranschlag 2024 inkl. Nachtragsvoranschläge	Rechnungsabschluss 2024
Saldo 5 (Geldfluss aus der voranschlagswirksamen Gebarung)	9.500	8.164,62
Saldo 6 (Geldfluss aus der nicht voranschlagswirksamen Gebarung)	/	-244,87
Saldo 7 (Veränderung an liquiden Mitteln)	/	7.919,75

- Die VFI konnte im abgelaufenen Haushaltsjahr die Summe der liquiden Mittel (SA7) um 3.704,46 Euro erhöhen.

### 1.2. Zahlungsmittelreserven und Rücklagen

Im Rechnungsabschluss (Anlage 6b) sind folgende Rücklagen und Zahlungsmittelreserven dargestellt:

	Rücklagenstand 31.12.2024	Zahlungsmittelreserve 31.12.2024
allgemeine Haushaltsrücklagen	12.578,84 Euro	12.578.94 Euro
gesetzlich zweckgebundene Haushaltsrücklagen		
Summe	12.578,84 Euro	12.578.94 Euro
Differenz zwischen Rücklagen und Zahlungsmittelreserven	0	

Die allgemeine Rücklage mit 12.578.94 Euro ist durch das Guthaben am Konto per 31.12.2024 mit 36.980,71 Euro abgedeckt.

## 2. Die Entwicklung des Ergebnisses der laufenden Geschäftstätigkeit, sowie Entwicklung des nachhaltigen Haushaltsgleichgewichts

### 2.1. Ergebnis der laufenden Geschäftstätigkeit

Ergebnis der laufenden Geschäftstätigkeit	RA 2020	RA 2021	RA 2022	RA 2023	VA 2024	RA 2024
Einzahlungen:	58.811,34	59.282,75	60.622,90	64.308,50	67.900	87.697,65
Auszahlungen:	54.921,64	50.316,62	69.064,38	61.140,56	58.400	79.777,90
<b>Saldo:</b>	<b>3.889,70</b>	<b>8.966,13</b>	<b>-8.441,48</b>	<b>3.167,94</b>	<b>9.500</b>	<b>8.164,62</b>

Das Ergebnis der laufenden Geschäftstätigkeit im Rechnungsabschluss ist positiv.

### 2.2. Nachhaltiges Haushaltsgleichgewicht

- Nachhaltiges Haushaltsgleichgewicht wird erreicht.

## 3. Entwicklung des Nettoergebnisses vor Entnahme von bzw. Zuweisungen an Haushaltsrücklagen

Das Nettoergebnis wird wesentlich durch die ergebniswirksamen Erträge und Aufwendungen beeinflusst. Diese betreffen insbesondere die Abschreibungen, (115.170,92 Euro) Erträge aus der Auflösung von Investitionszuschüssen (109.511,67 Euro).

	RA 2020	RA 2021	RA 2022	RA 2023	VA 2024	RA 2024
Summe Erträge (MVAG-Code 21)	172.749,29	168.721,92	170.062,07	173.747,67	174.400	176.008,01
Summe Aufwände (MVAG-Code 22)	146.112,41	140.635,25	142.051,57	153.238,79	145.200	184.093,36
<b>Nettoergebnis (SA 0)</b>	<b>26.633,88</b>	<b>28.086,67</b>	<b>28.010,50</b>	<b>20.508,88</b>	<b>29.200</b>	<b>27.914,65</b>
Entnahme von Haushaltsrücklagen (MVAG-Code 230)			8.441,61			
Zuweisung von Haushaltsrücklagen (MVAG-Code 240)		12.855,83			16.100	8.164,62
<b>Nettoergebnis (SA 00)</b>	<b>26.633,88</b>	<b>15.230,84</b>	<b>36.452,11</b>	<b>20.508,88</b>	<b>13.100</b>	<b>19.750,03</b>

#### 4. Entwicklung des Nettovermögens

Das Nettovermögen hat sich im abgelaufenen Haushaltsjahr wie folgt entwickelt:

Nettovermögen (Position C) mit 01.01.2024	339.097,90
Saldo der Eröffnungsbilanz (C.I)	0
Kumuliertes Nettoergebnis (C.II)	19.750,03
Haushaltsrücklagen (C.III)	8.164,62
Neubewertungsrücklagen (C.IV)	0
Fremdwährungsrücklagen (C.V)	0
Nettovermögen (Position C) mit 31.12.2024	367.012,55

##### 4.1. Haushaltsrücklagen

Stand an Haushaltsrücklagen am 01.01.2024 4.414,22 Euro

Im Ergebnishaushalt wurden keine Haushaltsrücklage entnommen, das Ergebnis der gewöhnlichen Geschäftstätigkeit der allgemeinen Rücklage zugeführt.

Somit verblieben Haushaltsrücklagen mit 31.12.2024 in der Höhe von 12.578,84 Euro.

#### 5. Entwicklung der langfristigen Finanzschulden und Verbindlichkeiten

##### 5.1. Neuaufnahme von langfristigen Finanzschulden

Im Jahr 2024 wurden keine langfristigen Finanzschulden aufgenommen.

##### 5.2. Tilgung von langfristigen Finanzschulden und Verbindlichkeiten


Die Finanzschulden und Verbindlichkeiten aus Darlehen und Finanzierungsleasing wurden plangemäß getilgt.

In nachstehender Tabelle sind die summierten Auszahlungen für Finanzschulden und Verbindlichkeiten (inkl. Leasing) dargestellt.

	RA 2020	RA 2021	RA 2022	RA 2023	VA 2024	RA 2024
Gesamtsumme:	24.365,32	24.632,50	24.435,32	22.634,32	23.400	22.390,35

Marktgemeinde Hofkirchen i.M., am 26.03.2025

Der Geschäftsführer:



Thomas Neundlinger

Gemeinderat - Zustimmung

## VERHANDLUNGSSCHRIFT

über die öffentliche Sitzung des Gemeinderates der Marktgemeinde Hofkirchen i.M. am 03.04.2025

**TAGUNGSORT:** Sitzungssaal der Marktgemeinde Hofkirchen i.M.

### **ANWESENDE:**

1. Rainer Binder
2. Vizebürgermeister Martin Mairhofer als Vorsitzender
3. Markus Reiter
4. Roman Wittl
5. Carmen Simon
6. Johannes Leitner
7. Ing.Gerald Wittl
8. Gerald Wimmer
9. Adolf Stallinger
10. Roland Mairhofer
11. Raphael Moser
12. Markus Fuchsl
13. Michael Karl
14. Karin Moser, MSc.
15. Andreas Stöbich
16. Johann Magauer
17. Siegfried Stöbich

### **Ersatzmitglieder:**

18. Leonhard Woldan	für	Christoph Keil	für
	für		für
	für		für

**Der Leiter des Gemeindeamtes:** Thomas Neundlinger

**Fachkundige Personen (§ 66 Abs.2 OÖ.GemO.1990):**

**Mitglieder mit beratender Stimme in Ausschüssen (§ 18 Abs.4 GemO.1990):**

### **Es fehlen:**

#### **entschuldigt:**

Bernhard Starlinger, Ewald Mairhofer, Christoph Keil,  
Ewald Baumann, Moser August, Eilmannsberger Anita,  
Lang Engelbert, Reinhard Karl

#### **unentschuldigt:**

**Der Schriftführer (§ 54 Abs.2 OÖ.GemO.1990):** Thomas Neundlinger

**11. Punkt der Tagesordnung:****„Verein zur Förderung der Infrastruktur der Marktgemeinde Hofkirchen i.M. & Co KG“; Rechnungsabschluss 2024; Zustimmung.**

Vom Schriftführer wird dem Gemeinderat der Rechnungsabschluss der VFI der Marktgemeinde Hofkirchen i.M. & Co KG für das 2024 präsentiert.

Da alle Gemeinderatsmitglieder eine Ausfertigung des Rechnungsabschlusses samt Lagebericht, Nachweisen und sämtlichen Unterlagen erhalten haben bzw. dieser im Intranet für den Gemeinderat veröffentlicht wurde, wird auf den vollständigen Vortrag des Rechnungsabschlusses einvernehmlich verzichtet. Vom Schriftführer werden die wichtigen Eckdaten des Rechnungsabschlusses 2024 des Ergebnis- und Finanzierungshaushaltes, des Ergebnisses der laufenden Geschäftstätigkeit und des Vermögenshaushaltes präsentiert:

<b>Finanzierungshaushalt = Entwicklung der Liquidität</b>			
	<b>RA 2024</b>	<b>VA 2024</b>	<b>%</b>
Einnahmen aus operativen (31) und investiven Gebarung (33) und der Finanzierungstätigkeit (35)	69.396,34	61.900,00	12,11%
Ausgaben aus operativen (32) und investiven Gebarung (34) und der Finanzierungstätigkeit (36)	61.231,72	45.800,00	33,69%
<b>Saldo 5 = SA5 - Geldfluss der voranschlagswirksamen Gebarung</b>	<b>8.164,62</b>	<b>16.100,00</b>	
<b>Saldo 6 = SA6 - nicht voranschlagwirksame Gebarung</b>	<b>-244,87</b>		
<b>Saldo 7 = SA7 Veränderung der liquiden Mittel</b>	<b>7.919,75</b>		

<b>Ergebnishaushalt = Gewinn und Verlustrechnung</b>			
	<b>RA 2024</b>	<b>VA 2024</b>	<b>%</b>
<b>Erträge (MVAG 21)</b>	176.008,01	171.300,00	2,75%
<b>Aufwendungen (MVAG 22)</b>	148.093,36	137.500,00	7,70%
<b>Saldo 0 = SA0 = Nettoergebnis</b>	<b>27.914,65</b>	<b>33.800,00</b>	
Entnahme von Rücklagen	0,00	0,00	
Zuweisung an Rücklagen	8.164,62	16.100,00	
<b>SA00 - Nettoergebnis nach Rücklagen</b>	<b>19.750,03</b>	<b>17.700,00</b>	

<b>Ergebnis der laufenden Geschäftstätigkeit - Wichtige Kennziffer</b>			
<b>Einzahlungen und Ausgaben, die keinem investiven Vorhaben zuzordnen sind</b>			
	RA 2024	VA 2024	%
<b>Einnahmen</b>	69.396,34	61.900,00	12,11%
<b>Ausgaben</b>	61.231,72	45.800,00	33,69%
<b>Ergebnis</b>	<b>8.164,62</b>	<b>16.100,00</b>	

Finanzierungsrechnung	Rechnungsabschluss 2023		Voranschlag 2024		Rechnungsabschluss 2024	
	Einzahlung	Auszahlung	Einzahlung	Auszahlung	Einzahlung	Auszahlung
Operative Gebarung (MVAG 31/32)	64.308,50	38.506,24	65.000,00	30.100,00	66.496,34	32.936,72
Investive Gebarung (MVAG 33/34)	0,00	0,00	2.900,00	4.900,00	2.900,00	4.904,65
Finanzierungstätigkeit (MVAG 35/36)	0,00	22.634,32	0,00	23.400,00	0,00	23.390,35
Vorschlagsunwirksame Gebarung (MVAG 41/42)	18.128,08	17.591,56	0,00	0,00	18.301,31	18.546,18
<b>Zwischensumme</b>	<b>82.436,58</b>	<b>78.732,12</b>	<b>67.900,00</b>	<b>58.400,00</b>	<b>87.697,65</b>	<b>79.777,90</b>
- abzüglich investive Einzelvorhaben (Code 1, 3-5)	0,00	0,00	0,00	0,00	0,00	0,00
- abzüglich Vorschlagsunwirksame Gebarung	18.128,08	17.591,56	0,00	0,00	18.301,31	18.546,18
<b>Summe</b>	<b>64.308,50</b>	<b>61.140,56</b>	<b>67.900,00</b>	<b>58.400,00</b>	<b>69.396,34</b>	<b>61.231,72</b>
<b>Ergebnis der laufenden Geschäftstätigkeit</b>	<b>+ 3.167,94</b>		<b>+ 9.500,00</b>		<b>+ 8.164,62</b>	

Der Schriftführer bemerkt, der Überschuss aus der laufenden Geschäftstätigkeit von 8.164,62 € auf die allgemeine Rücklage verbucht wurde.

Nettvermögensveränderungsrechnung	Saldo der Eröffnungsbilanz	Kumuliertes Nettoergebnis	Haushalts-rücklagen	Neubewertungs-rücklagen	Fremdwährungs-umrechnungs-rücklagen	Summe Nettovermögen
<b>Nettvermögen zum 31.12.2023</b>	235.857,97	98.825,71	4.414,22	0,00	0,00	339.097,90
1. Änderungen der Ansatz- und Bewertungsmethoden	0,00	0,00	XXXXXXXXXXXXXX	0,00	0,00	0,00
2. Nacherfassung von Vermögenswerten	0,00	0,00	0,00	0,00	0,00	0,00
3. Änderung der erstmaligen Eröffnungsbilanz (gem. § 38 Abs. 8)	0,00	0,00	0,00	0,00	0,00	0,00
<b>Angepasstes Nettvermögen zum 31.12.2023</b>	<b>235.857,97</b>	<b>98.825,71</b>	<b>4.414,22</b>	<b>0,00</b>	<b>0,00</b>	<b>339.097,90</b>
4. Veränderung aus der Bewertung von zur Veräußerung verfügbarer Finanzinstrumente	XXXXXXXXXXXXXX	XXXXXXXXXXXXXX	XXXXXXXXXXXXXX	0,00	XXXXXXXXXXXXXX	0,00
5. Veränderung aus der Bewertung von Beteiligungen	XXXXXXXXXXXXXX	XXXXXXXXXXXXXX	XXXXXXXXXXXXXX	0,00	XXXXXXXXXXXXXX	0,00
6. Veränderung aus der Umrechnung von Vermögen und Fremdmittel in fremder Währung	XXXXXXXXXXXXXX	XXXXXXXXXXXXXX	XXXXXXXXXXXXXX	XXXXXXXXXXXXXX	0,00	0,00
7. Veränderung aus Kapitalverminderungen und -erhöhungen	XXXXXXXXXXXXXX	0,00	0,00	0,00	0,00	0,00
<b>Summe Nettoveränderung, die nicht in die Ergebnisrechnung eingegangen ist</b>						
8. Nettoergebnis des Finanzjahres (SA0)	XXXXXXXXXXXXXX	27.914,65	XXXXXXXXXXXXXX	XXXXXXXXXXXXXX	XXXXXXXXXXXXXX	27.914,65
9. Haushaltsrücklagen (SA01)	XXXXXXXXXXXXXX	-8.164,62	8.164,62	XXXXXXXXXXXXXX	XXXXXXXXXXXXXX	0,00
<b>Nettvermögen zum 31.12.2024</b>	<b>235.857,97</b>	<b>118.575,74</b>	<b>12.578,84</b>	<b>0,00</b>	<b>0,00</b>	<b>367.012,55</b>

In der Debatte gibt es keine Wortmeldungen.

**Antrag des Bürgermeisters:**

Dem vorliegenden Rechnungsabschluss der „Verein zur Förderung der Infrastruktur der Marktgemeinde Hofkirchen i.M. & Co KG“ für den Finanzierungs- und Ergebnis- sowie Vermögenshaushalt für das Finanzjahr 2024 mit allen Anlagen und Nachweisen soll zugestimmt werden.

**Abstimmung:** Handhebung – einstimmig - Gegenprobe

F.d.R.d.A.

Der Bürgermeister:



Martin Mairhofer

Ergebnis der laufenden Geschäftstätigkeit

Finanzierungsrechnung		Rechnungsabschluss 2023		Voranschlag 2024		Rechnungsabschluss 2024	
		Einzahlung	Auszahlung	Einzahlung	Auszahlung	Einzahlung	Auszahlung
Operative Gebarung	(MVAG 31/32)	64.308,50	38.506,24	65.000,00	30.100,00	66.496,34	32.936,72
Investive Gebarung	(MVAG 33/34)	0,00	0,00	2.900,00	4.900,00	2.900,00	4.904,65
Finanzierungstätigkeit	(MVAG 35/36)	0,00	22.634,32	0,00	23.400,00	0,00	23.390,35
Voranschlagsunwirksame Gebarung	(MVAG 41/42)	18.128,08	17.591,56	0,00	0,00	18.301,31	18.546,18
<b>Zwischensumme</b>		<b>82.436,58</b>	<b>78.732,12</b>	<b>67.900,00</b>	<b>58.400,00</b>	<b>87.697,65</b>	<b>79.777,90</b>
- abzüglich investive Einzelvorhaben (Code 1, 3-5)		0,00	0,00	0,00	0,00	0,00	0,00
- abzüglich Voranschlagsunwirksame Gebarung		18.128,08	17.591,56	0,00	0,00	18.301,31	18.546,18
<b>Summe</b>		<b>64.308,50</b>	<b>61.140,56</b>	<b>67.900,00</b>	<b>58.400,00</b>	<b>69.396,34</b>	<b>61.231,72</b>
<b>Ergebnis der laufenden Geschäftstätigkeit</b>		<b>+ 3.167,94</b>		<b>+ 9.500,00</b>		<b>+ 8.164,62</b>	

Rücklagen		Entnahmen	Zuweisungen	Entnahmen	Zuweisungen
Gesamt	(MVAG 2301/2401)	0,00	16.100,00	0,00	8.164,62
- abzüglich Rücklagen bei Einzelvorhaben (Code 1, 3-5)		0,00	0,00	0,00	0,00
- abzüglich Rücklagen bei inneren Darlehen (Ansatz 912001 - 912009)		0,00	0,00	0,00	0,00
Rücklagenbewegungen aus der lfd. Geschäftstätigkeit		0,00	16.100,00	0,00	8.164,62

**Ergebnis der laufenden Geschäftstätigkeit**  
**nach Berücksichtigung der Rücklagenbewegungen aus der lfd. Geschäftstätigkeit**      **- 6.600,00**      **+ 0,00**

Nachweis der liquiden Mittel (Kassabestand)

**Rechnungsabschluss 2024**

VFI Hofkirchen/Mkr. & Co KG


**Nachweis der liquiden Mittel (Kassenbestand)**

ZW	Code	Konto	Bezeichnung	IBAN	Stand 31.12.2023	Einzahlungen 2024	Auszahlungen 2024	Stand 31.12.2024	Auszug Nr.	Datum
4	1151	210004	RB Donau-Ameisberg	AT09 3407 5000 0411 8642	29.060,96	87.697,53	79.777,78	36.980,71	51	31.12.2024
			<b>Bankkonto</b>		<b>29.060,96</b>	<b>87.697,53</b>	<b>79.777,78</b>	<b>36.980,71</b>		
2	1151	906002	Verrechnung		0,00	0,12	0,12	0,00		
			<b>Verrechnung</b>		<b>0,00</b>	<b>0,12</b>	<b>0,12</b>	<b>0,00</b>		
			<b>Gesamtsumme</b>		<b>29.060,96</b>	<b>87.697,65</b>	<b>79.777,90</b>	<b>36.980,71</b>		

		Stand 31.12.2023	Stand 31.12.2024	Veränderung
1151	Kassa, Bankguthaben, Schecks	29.060,96	36.980,71	7.919,75
B.III	<b>Gesamtsumme liquide Mittel</b>	<b>29.060,96</b>	<b>36.980,71</b>	<b>7.919,75</b>


Der vorliegende Rechnungsabschluss enthält alle im Rechnungszeitraum erfolgten Gebarungen. Er stimmt mit den Belegen und Aufzeichnungen in den Rechnungsbüchern überein. Die ausgewiesenen buchmäßigen Bestände stimmen mit den tatsächlich vorhandenen Bargeldbeständen und Bankbeständen überein.

Obmann/Geschäftsführer:



Thomas Neundlinger

Der Kassenführer:



Thomas Neundlinger

Ergebnishaushalt Gesamt 1. und 2. Ebene (Anlage 1a)  
- bereinigt um interne Vergütungen

MVAG	Mittelverwendungs- und aufbringungsgruppen (1. und 2. Ebene)	RA 2024	VA 2024	RA - VA
<b>211</b>	<b>Erträge aus der operativen Verwaltungstätigkeit</b>	<b>66.496,34</b>	<b>64.900,00</b>	<b>1.596,34</b>
2111	Erträge aus eigenen Abgaben	0,00	0,00	0,00
2112	Erträge aus Ertragsanteilen	0,00	0,00	0,00
2113	Erträge aus Gebühren	0,00	0,00	0,00
2114	Erträge aus Leistungen	0,00	0,00	0,00
2115	Erträge aus Besitz und wirtschaftlicher Tätigkeit	63.349,76	61.800,00	1.549,76
2116	Erträge aus Veräußerung und sonstige Erträge	3.146,58	3.100,00	46,58
2117	Nicht finanzierungswirksame operative Erträge	0,00	0,00	0,00
<b>212</b>	<b>Erträge aus Transfers</b>	<b>109.511,67</b>	<b>109.400,00</b>	<b>111,67</b>
2121	Transferertrag von Trägern des öffentlichen Rechts	0,00	0,00	0,00
2122	Transferertrag von Beteiligungen	0,00	0,00	0,00
2123	Transferertrag von Unternehmen (mit Finanzunternehmen)	0,00	0,00	0,00
2124	Transferertrag von Haushalten und Organisationen ohne Erwerbscharakter	0,00	0,00	0,00
2125	Transferertrag vom Ausland	0,00	0,00	0,00
2126	Investitions- und Tilgungszuschüsse zwischen Unternehmungen und Betrieben der Gebietskörperschaft und der Gebietskörperschaft	0,00	0,00	0,00
2127	Nicht finanzierungswirksamer Transferertrag	109.511,67	109.400,00	111,67
<b>213</b>	<b>Finanzerträge</b>	<b>0,00</b>	<b>100,00</b>	<b>-100,00</b>
2131	Erträge aus Zinsen	0,00	100,00	-100,00
2132	Erträge aus Zinsen aus derivativen Finanzinstrumenten mit und ohne Grundgeschäft	0,00	0,00	0,00
2133	Erträge aus Gewinnentnahmen von marktbestimmten Betrieben	0,00	0,00	0,00
2134	Sonstige Finanzerträge	0,00	0,00	0,00
2135	Erträge aus Dividenden/Gewinnausschüttungen	0,00	0,00	0,00
2136	Sonstige nicht finanzierungswirksame Finanzerträge	0,00	0,00	0,00
<b>21</b>	<b>Summe Erträge</b>	<b>176.008,01</b>	<b>174.400,00</b>	<b>1.608,01</b>
<b>221</b>	<b>Personalaufwand</b>	<b>0,00</b>	<b>0,00</b>	<b>0,00</b>
2211	Personalaufwand (Bezüge, Nebengebühren, Mehrleistungen)	0,00	0,00	0,00
2212	Gesetzlicher und freiwilliger Sozialaufwand	0,00	0,00	0,00
2213	Sonstiger Personalaufwand	0,00	0,00	0,00
2214	Nicht finanzierungswirksamer Personalaufwand	0,00	0,00	0,00
<b>222</b>	<b>Sachaufwand</b>	<b>145.009,19</b>	<b>142.100,00</b>	<b>2.909,19</b>
2221	Gebrauchs- und Verbrauchsgüter, Handelswaren	0,00	100,00	-100,00
2222	Verwaltungs- und Betriebsaufwand	6.558,56	6.600,00	-41,44
2223	Leasing- und Mietaufwand	0,00	0,00	0,00
2224	Instandhaltung	16.364,56	13.500,00	2.864,56
2225	Sonstiger Sachaufwand	6.915,15	6.800,00	115,15
2226	Nicht finanzierungswirksamer Sachaufwand	115.170,92	115.100,00	70,92

MVAG	Mittelverwendungs- und aufbringungsgruppen (1. und 2. Ebene)	RA 2024	VA 2024	RA - VA
<b>223</b>	<b>Transferaufwand</b>	<b>0,00</b>	<b>0,00</b>	<b>0,00</b>
2231	Transferaufwand an Träger des öffentlichen Rechts	0,00	0,00	0,00
2232	Transferaufwand an Beteiligungen	0,00	0,00	0,00
2233	Transferaufwand an Unternehmen (mit Finanzunternehmen)	0,00	0,00	0,00
2234	Transferaufwand an Haushalte und Organisationen ohne Erwerbscharakter	0,00	0,00	0,00
2235	Transferaufwand an das Ausland	0,00	0,00	0,00
2236	Investitions- und Tilgungszuschüsse zwischen Unternehmungen und Betrieben der Gebietskörperschaft und der Gebietskörperschaft	0,00	0,00	0,00
2237	Nicht finanzierungswirksamer Transferaufwand	0,00	0,00	0,00
<b>224</b>	<b>Finanzaufwand</b>	<b>3.084,17</b>	<b>3.100,00</b>	<b>-15,83</b>
2241	Aufwendungen für Zinsen	2.897,65	2.900,00	-2,35
2242	Zinsen und sonstige Aufwendungen aus derivativen Finanzinstrumenten mit und ohne Grundgeschäft	0,00	0,00	0,00
2243	Gewinnentnahmen von Unternehmungen und marktbestimmten Betrieben der Gebietskörperschaft (innerhalb der Gebietskörperschaft)	0,00	0,00	0,00
2244	Sonstiger Finanzaufwand	186,52	200,00	-13,48
2245	Nicht finanzierungswirksamer Finanzaufwand	0,00	0,00	0,00
<b>22</b>	<b>Summe Aufwendungen</b>	<b>148.093,36</b>	<b>145.200,00</b>	<b>2.893,36</b>
<b>SA0</b>	<b>Saldo (0) Nettoergebnis (21 - 22)</b>	<b>27.914,65</b>	<b>29.200,00</b>	<b>-1.285,35</b>
<b>230</b>	<b>Entnahmen von Haushaltsrücklagen</b>	<b>0,00</b>	<b>0,00</b>	<b>0,00</b>
2301	Entnahmen von Haushaltsrücklagen	0,00	0,00	0,00
<b>240</b>	<b>Zuweisungen an Haushaltsrücklagen</b>	<b>8.164,62</b>	<b>16.100,00</b>	<b>-7.935,38</b>
2401	Zuweisungen an Haushaltsrücklagen	8.164,62	16.100,00	-7.935,38
<b>SA01</b>	<b>Saldo (01) Haushaltsrücklagen (230 - 240)</b>	<b>-8.164,62</b>	<b>-16.100,00</b>	<b>7.935,38</b>
<b>SA00</b>	<b>Saldo (00) Nettoergebnis nach Haushaltsrücklagen (Saldo 0 + Saldo 01)</b>	<b>19.750,03</b>	<b>13.100,00</b>	<b>6.650,03</b>

Finanzierungshaushalt Gesamt 1. und 2. Ebene (Anlage 1b)  
- bereinigt um interne Vergütungen

MVAG	Mittelverwendungs- und aufbringungsgruppen (1. und 2. Ebene)	RA 2024	VA 2024	RA - VA
<b>311</b>	<b>Einzahlungen aus operativer Verwaltungstätigkeit</b>	<b>66.496,34</b>	<b>64.900,00</b>	<b>1.596,34</b>
3111	Einzahlungen aus eigenen Abgaben	0,00	0,00	0,00
3112	Einzahlungen aus Ertragsanteilen	0,00	0,00	0,00
3113	Einzahlungen aus Gebühren	0,00	0,00	0,00
3114	Einzahlungen aus Leistungen	0,00	0,00	0,00
3115	Einzahlungen aus Besitz und wirtschaftlicher Tätigkeit	63.349,76	61.800,00	1.549,76
3116	Einzahlungen aus Veräußerung von geringwertigen Wirtschaftsgütern (GWG) und sonstige Einzahlungen	3.146,58	3.100,00	46,58
<b>312</b>	<b>Einzahlungen aus Transfers</b>	<b>0,00</b>	<b>0,00</b>	<b>0,00</b>
3121	Transferzahlungen von Trägern des öffentlichen Rechts	0,00	0,00	0,00
3122	Transferzahlungen von Beteiligungen	0,00	0,00	0,00
3123	Transferzahlungen von Unternehmen (inkl. Finanzunternehmen)	0,00	0,00	0,00
3124	Transferzahlungen von Haushalten und Organisationen ohne Erwerbscharakter	0,00	0,00	0,00
3125	Transferzahlungen vom Ausland	0,00	0,00	0,00
3126	Investitions- und Tilgungszuschüsse zwischen Unternehmungen und Betrieben der Gebietskörperschaft und der Gebietskörperschaft	0,00	0,00	0,00
<b>313</b>	<b>Einzahlungen aus Finanzerträgen</b>	<b>0,00</b>	<b>100,00</b>	<b>-100,00</b>
3131	Einzahlungen aus Zinserträgen	0,00	100,00	-100,00
3132	Einzahlungen aus Zinsen aus derivativen Finanzinstrumenten mit und ohne Grundgeschäft	0,00	0,00	0,00
3133	Einzahlungen aus Gewinnentnahmen von marktbestimmten Betrieben	0,00	0,00	0,00
3134	Sonstige Einzahlungen aus Finanzerträgen	0,00	0,00	0,00
3135	Einzahlungen aus Dividenden/Gewinnausschüttungen	0,00	0,00	0,00
<b>31</b>	<b>Summe Einzahlungen operative Gebarung</b>	<b>66.496,34</b>	<b>65.000,00</b>	<b>1.496,34</b>
<b>321</b>	<b>Auszahlungen aus Personalaufwand</b>	<b>0,00</b>	<b>0,00</b>	<b>0,00</b>
3211	Auszahlungen für Personalaufwand (Bezüge, Nebengebühren, und Mehrleistungsvergütungen)	0,00	0,00	0,00
3212	Auszahlungen für gesetzliche und freiwillige Sozialaufwendungen	0,00	0,00	0,00
3213	Auszahlungen aus sonstigem Personalaufwand	0,00	0,00	0,00
<b>322</b>	<b>Auszahlungen aus Sachaufwand</b>	<b>29.852,55</b>	<b>27.000,00</b>	<b>2.852,55</b>
3221	Auszahlungen für Gebrauchs- und Verbrauchsgüter, Handelswaren	0,00	100,00	-100,00
3222	Auszahlungen für Verwaltungs- und Betriebsaufwand	6.558,56	6.600,00	-41,44
3223	Auszahlungen für Leasing- und Mietaufwand	0,00	0,00	0,00
3224	Auszahlungen für Instandhaltung	16.364,56	13.500,00	2.864,56
3225	Sonstige Auszahlungen aus Sachaufwand	6.929,43	6.800,00	129,43
3226	Auszahlungen aus der Inanspruchnahme von Haftungen	0,00	0,00	0,00
<b>323</b>	<b>Auszahlungen aus Transfers</b>	<b>0,00</b>	<b>0,00</b>	<b>0,00</b>
3231	Transferzahlungen an Träger des öffentlichen Rechts	0,00	0,00	0,00
3232	Transferzahlungen an Beteiligungen	0,00	0,00	0,00

MVAG	Mittelverwendungs- und aufbringungsgruppen (1. und 2. Ebene)	RA 2024	VA 2024	RA - VA
3233	Transferzahlungen an Unternehmen (inkl. Finanzunternehmen)	0,00	0,00	0,00
3234	Transferzahlungen an Haushalte und Organisationen ohne Erwerbscharakter	0,00	0,00	0,00
3235	Transferzahlungen an das Ausland	0,00	0,00	0,00
3236	Investitions- und Tilgungszuschüsse zwischen Unternehmungen und Betrieben der Gebietskörperschaft und der Gebietskörperschaft	0,00	0,00	0,00
<b>324</b>	<b>Auszahlungen aus Finanzaufwand</b>	<b>3.084,17</b>	<b>3.100,00</b>	<b>-15,83</b>
3241	Auszahlungen für Zinsen	2.897,65	2.900,00	-2,35
3242	Auszahlungen für Zinsen aus derivativen Finanzinstrumenten mit und ohne Grundgeschäft	0,00	0,00	0,00
3243	Auszahlungen aus Gewinnentnahmen von marktbestimmten Betrieben	0,00	0,00	0,00
3244	Sonstige Auszahlungen aus Finanzaufwendungen	186,52	200,00	-13,48
<b>32</b>	<b>Summe Auszahlungen operative Gebarung</b>	<b>32.936,72</b>	<b>30.100,00</b>	<b>2.836,72</b>
<b>SA1</b>	<b>Saldo (1) Geldfluss aus der operativen Gebarung (31 – 32)</b>	<b>33.559,62</b>	<b>34.900,00</b>	<b>-1.340,38</b>
<b>331</b>	<b>Einzahlungen aus der Investitionstätigkeit</b>	<b>0,00</b>	<b>0,00</b>	<b>0,00</b>
3311	Einzahlungen aus der Veräußerung von immateriellem Vermögen	0,00	0,00	0,00
3312	Einzahlungen aus der Veräußerung von Grundstücken und Grundstückeinrichtungen	0,00	0,00	0,00
3313	Einzahlungen aus der Veräußerung von Gebäuden und Bauten	0,00	0,00	0,00
3314	Einzahlungen aus der Veräußerung von technischen Anlagen, Fahrzeugen und Maschinen	0,00	0,00	0,00
3315	Einzahlungen aus der Veräußerung von Amts-, Betriebs- und Geschäftsausstattung	0,00	0,00	0,00
3316	Einzahlungen aus der Veräußerung von Kulturgütern	0,00	0,00	0,00
3317	Einzahlungen aus der Veräußerung von Beteiligungen	0,00	0,00	0,00
3318	Einzahlungen aus der Veräußerung von kofinanzierten Schutzbauten	0,00	0,00	0,00
<b>332</b>	<b>Einzahlungen aus der Rückzahlung von Darlehen sowie gewährten Vorschüssen</b>	<b>0,00</b>	<b>0,00</b>	<b>0,00</b>
3321	Einzahlungen aus Darlehen an Träger des öffentlichen Rechts	0,00	0,00	0,00
3322	Einzahlungen aus Darlehen an Beteiligungen	0,00	0,00	0,00
3323	Einzahlungen aus Darlehen an Unternehmen und Haushalte	0,00	0,00	0,00
3325	Einzahlungen aus Vorschüssen und Anzahlungen	0,00	0,00	0,00
<b>333</b>	<b>Einzahlungen aus Kapitaltransfers</b>	<b>2.900,00</b>	<b>2.900,00</b>	<b>0,00</b>
3331	Kapitaltransferzahlungen von Trägern des öffentlichen Rechts	2.900,00	2.900,00	0,00
3332	Kapitaltransferzahlungen von Beteiligungen	0,00	0,00	0,00
3333	Kapitaltransferzahlungen von Unternehmen	0,00	0,00	0,00
3334	Kapitaltransferzahlungen von Haushalten und Organisationen ohne Erwerbscharakter	0,00	0,00	0,00
3335	Kapitaltransferzahlungen vom Ausland	0,00	0,00	0,00
<b>33</b>	<b>Summe Einzahlungen investive Gebarung</b>	<b>2.900,00</b>	<b>2.900,00</b>	<b>0,00</b>
<b>341</b>	<b>Auszahlungen aus der Investitionstätigkeit</b>	<b>4.904,65</b>	<b>4.900,00</b>	<b>4,65</b>
3411	Auszahlungen für den Erwerb von immateriellem Vermögen	0,00	0,00	0,00

MVAG	Mittelverwendungs- und aufbringungsgruppen (1. und 2. Ebene)	RA 2024	VA 2024	RA - VA
3412	Auszahlungen für den Erwerb von Grundstücken und Grundstückseinrichtungen	0,00	0,00	0,00
3413	Auszahlungen für den Erwerb von Gebäuden und Bauten	4.904,65	4.900,00	4,65
3414	Auszahlungen für den Erwerb von technischen Anlagen, Fahrzeugen und Maschinen	0,00	0,00	0,00
3415	Auszahlungen für den Erwerb von Amts-, Betriebs- und Geschäftsausstattung	0,00	0,00	0,00
3416	Auszahlungen für den Erwerb von Kulturgütern	0,00	0,00	0,00
3417	Auszahlungen für den Erwerb von Beteiligungen	0,00	0,00	0,00
3418	Auszahlungen für den Erwerb von kofinanzierten Schutzbauten	0,00	0,00	0,00
<b>342</b>	<b>Auszahlungen aus der Gewährung von Darlehen sowie gewährten Vorschüssen</b>	<b>0,00</b>	<b>0,00</b>	<b>0,00</b>
3421	Auszahlungen von Darlehen an Träger des öffentlichen Rechts	0,00	0,00	0,00
3422	Auszahlungen von Darlehen an Beteiligungen	0,00	0,00	0,00
3423	Auszahlungen von Darlehen an Unternehmen und Haushalte	0,00	0,00	0,00
3425	Auszahlungen von Vorschüssen und Anzahlungen	0,00	0,00	0,00
<b>343</b>	<b>Auszahlungen aus Kapitaltransfers</b>	<b>0,00</b>	<b>0,00</b>	<b>0,00</b>
3431	Kapitaltransferzahlungen an Träger des öffentlichen Rechts	0,00	0,00	0,00
3432	Kapitaltransferzahlungen an Beteiligungen	0,00	0,00	0,00
3433	Kapitaltransferzahlungen an Unternehmen (Finanzunternehmen)	0,00	0,00	0,00
3434	Kapitaltransferzahlungen an Haushalte und Organisationen ohne Erwerbscharakter	0,00	0,00	0,00
3435	Kapitaltransferzahlungen an das Ausland	0,00	0,00	0,00
<b>34</b>	<b>Summe Auszahlungen investive Gebarung</b>	<b>4.904,65</b>	<b>4.900,00</b>	<b>4,65</b>
<b>SA2</b>	<b>Saldo (2) Geldfluss aus der investiven Gebarung (33 – 34)</b>	<b>-2.004,65</b>	<b>-2.000,00</b>	<b>-4,65</b>
<b>SA3</b>	<b>Saldo (3) Nettofinanzierungssaldo (Saldo 1 + Saldo 2)</b>	<b>31.554,97</b>	<b>32.900,00</b>	<b>-1.345,03</b>
<b>351</b>	<b>Einzahlungen aus der Aufnahme von Finanzschulden</b>	<b>0,00</b>	<b>0,00</b>	<b>0,00</b>
3511	Einzahlungen aus empfangenen Darlehen von öffentlichen Körperschaften und Rechtsträgern	0,00	0,00	0,00
3512	Einzahlungen aus empfangenen Darlehen von Beteiligungen	0,00	0,00	0,00
3513	Einzahlungen aus empfangenen Darlehen von Unternehmen und privaten Haushalten	0,00	0,00	0,00
3514	Einzahlungen aus Finanzschulden (Finanzunternehmen)	0,00	0,00	0,00
3515	Einzahlungen aus Aufnahmen von Leasingverbindlichkeiten	0,00	0,00	0,00
<b>353</b>	<b>Einzahlungen infolge eines Kapitaltausches bei derivativen Finanzinstrumenten mit Grundgeschäft</b>	<b>0,00</b>	<b>0,00</b>	<b>0,00</b>
3530	Einzahlungen infolge eines Kapitaltausches bei derivativen Finanzinstrumenten mit Grundgeschäft	0,00	0,00	0,00
<b>355</b>	<b>Einzahlungen aus dem Abgang von Finanzinstrumenten</b>	<b>0,00</b>	<b>0,00</b>	<b>0,00</b>
3550	Einzahlungen aus dem Abgang von Finanzinstrumenten	0,00	0,00	0,00
<b>35</b>	<b>Summe Einzahlungen aus der Finanzierungstätigkeit</b>	<b>0,00</b>	<b>0,00</b>	<b>0,00</b>

MVAG	Mittelverwendungs- und aufbringungsgruppen (1. und 2. Ebene)	RA 2024	VA 2024	RA - VA
<b>361</b>	<b>Auszahlungen aus der Tilgung von Finanzschulden</b>	<b>23.390,35</b>	<b>23.400,00</b>	<b>-9,65</b>
3611	Auszahlungen aus empfangenen Darlehen von öffentlichen Körperschaften und Rechtsträgern	0,00	0,00	0,00
3612	Auszahlungen aus empfangenen Darlehen von Beteiligungen	0,00	0,00	0,00
3613	Auszahlungen aus empfangenen Darlehen von Unternehmen und privaten Haushalten	0,00	0,00	0,00
3614	Auszahlungen aus Finanzschulden	23.390,35	23.400,00	-9,65
3615	Auszahlungen aus Rückzahlungen von Leasingverbindlichkeiten	0,00	0,00	0,00
<b>363</b>	<b>Auszahlungen infolge eines Kapitaltausches bei derivativen Finanzinstrumenten mit Grundgeschäft</b>	<b>0,00</b>	<b>0,00</b>	<b>0,00</b>
3630	Auszahlungen infolge eines Kapitaltausches bei derivativen Finanzinstrumenten mit Grundgeschäft	0,00	0,00	0,00
<b>365</b>	<b>Auszahlungen für den Erwerb von Finanzinstrumenten</b>	<b>0,00</b>	<b>0,00</b>	<b>0,00</b>
3650	Auszahlungen für den Erwerb von Finanzinstrumenten	0,00	0,00	0,00
<b>36</b>	<b>Summe Auszahlungen aus der Finanzierungstätigkeit</b>	<b>23.390,35</b>	<b>23.400,00</b>	<b>-9,65</b>
<b>SA4</b>	<b>Saldo (4) Geldfluss aus der Finanzierungstätigkeit (35 – 36)</b>	<b>-23.390,35</b>	<b>-23.400,00</b>	<b>9,65</b>
<b>SA5</b>	<b>Saldo (5) Geldfluss aus der voranschlagswirksamen Gebarung (Saldo 3 + Saldo 4)</b>	<b>8.164,62</b>	<b>9.500,00</b>	<b>-1.335,38</b>
<b>411</b>	<b>Einzahlungen aus nicht voranschlagswirksamen Forderungen</b>	<b>5.214,37</b>		
4110	Einzahlungen aus nicht voranschlagswirksamen Forderungen	5.214,37		
<b>412</b>	<b>Einzahlungen aus nicht voranschlagswirksamen Verbindlichkeiten</b>	<b>13.086,94</b>		
4120	Einzahlungen aus nicht voranschlagswirksamen Verbindlichkeiten	13.086,94		
<b>413<sup>1</sup></b>	<b>Einzahlungen aus der Aufnahme von zur Kassenstärkung eingegangenen Geldverbindlichkeiten (Barvorlagen)</b>	<b>0,00</b>		
4130 <sup>1</sup>	Einzahlungen aus der Aufnahme von zur Kassenstärkung eingegangenen Geldverbindlichkeiten (Barvorlagen)	0,00		
<b>41</b>	<b>Summe Einzahlungen aus der nicht voranschlagswirksamen Gebarung</b>	<b>18.301,31</b>		
<b>421</b>	<b>Auszahlungen aus nicht voranschlagswirksamen Forderungen</b>	<b>4.956,80</b>		
4210	Auszahlungen aus nicht voranschlagswirksamen Forderungen	4.956,80		
<b>422</b>	<b>Auszahlungen aus nicht voranschlagswirksamen Verbindlichkeiten</b>	<b>13.589,38</b>		
4220	Auszahlungen aus nicht voranschlagswirksamen Verbindlichkeiten	13.589,38		
<b>423<sup>2</sup></b>	<b>Auszahlungen zur Tilgung von zur Kassenstärkung eingegangenen Geldverbindlichkeiten (Barvorlagen)</b>	<b>0,00</b>		
4230 <sup>2</sup>	Auszahlungen zur Tilgung von zur Kassenstärkung eingegangenen Geldverbindlichkeiten (Barvorlagen)	0,00		
<b>42</b>	<b>Summe Auszahlungen aus der nicht voranschlagswirksamen Gebarung</b>	<b>18.546,18</b>		
<b>SA6<sup>2</sup></b>	<b>Saldo (6) Geldfluss aus der nicht voranschlagswirksamen Gebarung (41 - 42)</b>	<b>-244,87</b>		
<b>SA7<sup>2</sup></b>	<b>Saldo (7) Veränderung an Zahlungsmitteln (Saldo 5 + Saldo 6)</b>	<b>7.919,75</b>		

MVAG	Mittelverwendungs- und aufbringungsgruppen (1. und 2. Ebene)	RA 2024	VA 2024	RA - VA
<b>Verprobung</b>	<b>Veränderung der Summe der Zahlungsmittel (C - D) - (A - B)</b>	<b>7.919,75</b>		
<b>A</b>	<b>Anfangsbestand liquide Mittel (115 zum 31.12.2023)</b>	<b>29.060,96</b>		
<b>B</b>	<b>Anfangsbestand kurzfristige Finanzschulden aus überzogenen Konten bei Kreditinstituten (1511/UK 21 zum 31.12.2023)</b>	<b>0,00</b>		
<b>C</b>	<b>Endbestand liquide Mittel (115 zum 31.12.2024)</b>	<b>36.980,71</b>		
<b>D</b>	<b>Endbestand kurzfristige Finanzschulden aus überzogenen Konten bei Kreditinstituten (1511/UK 21 zum 31.12.2024)</b>	<b>0,00</b>		
	*) davon Zahlungsmittelreserven (1152 zum 31.12.2024)		0,00	

1) Die Summen der MVAG 413 und 423 ergeben am Jahresende nur dann null, sofern die zur Kassenstärkung eingegangenen Geldverbindlichkeiten (Barvorlagen) innerhalb desselben Finanzjahres getilgt wurden. Eine Differenz zw. Ein- und Auszahlungen (MVAG 4130 bzw. 4230) kann nur deshalb entstehen, weil eine Tilgung nicht innerhalb desselben Finanzjahres erfolgt ist. Die nicht innerhalb desselben Finanzjahres getilgten Kassenstärker sind als Finanzschulden auf die entsprechenden Konten bzw. Gruppen in der Vermögensrechnung umzubuchen.

2) Der Geldfluss aus der nicht voranschlagswirksamen Gebarung (SA6) und die Veränderung an Zahlungsmitteln (SA7) werden im Rechnungsabschluss in den Detailnachweisen und Bereichsbudgets nicht ausgewiesen, sondern nur auf Ebene des Gesamthaushalts.

Ergebnishaushalt Bereichsbudget 1. und 2. Ebene (Anlage 1a)

## Vertretungskörper und allgemeine Verwaltung (Gruppe 0)

MVAG	Mittelverwendungs- und aufbringungsgruppen (1. und 2. Ebene)	RA 2024	VA 2024	RA - VA
<b>211</b>	<b>Erträge aus der operativen Verwaltungstätigkeit</b>	<b>8.366,23</b>	<b>8.800,00</b>	<b>-433,77</b>
2111	Erträge aus eigenen Abgaben	0,00	0,00	0,00
2112	Erträge aus Ertragsanteilen	0,00	0,00	0,00
2113	Erträge aus Gebühren	0,00	0,00	0,00
2114	Erträge aus Leistungen	0,00	0,00	0,00
2115	Erträge aus Besitz und wirtschaftlicher Tätigkeit	8.328,84	8.800,00	-471,16
2116	Erträge aus Veräußerung und sonstige Erträge	37,39	0,00	37,39
2117	Nicht finanzierungswirksame operative Erträge	0,00	0,00	0,00
<b>212</b>	<b>Erträge aus Transfers</b>	<b>17.575,49</b>	<b>17.600,00</b>	<b>-24,51</b>
2121	Transferertrag von Trägern des öffentlichen Rechts	0,00	0,00	0,00
2122	Transferertrag von Beteiligungen	0,00	0,00	0,00
2123	Transferertrag von Unternehmen (mit Finanzunternehmen)	0,00	0,00	0,00
2124	Transferertrag von Haushalten und Organisationen ohne Erwerbscharakter	0,00	0,00	0,00
2125	Transferertrag vom Ausland	0,00	0,00	0,00
2126	Investitions- und Tilgungszuschüsse zwischen Unternehmungen und Betrieben der Gebietskörperschaft und der Gebietskörperschaft	0,00	0,00	0,00
2127	Nicht finanzierungswirksamer Transferertrag	17.575,49	17.600,00	-24,51
<b>213</b>	<b>Finanzerträge</b>	<b>0,00</b>	<b>0,00</b>	<b>0,00</b>
2131	Erträge aus Zinsen	0,00	0,00	0,00
2132	Erträge aus Zinsen aus derivativen Finanzinstrumenten mit und ohne Grundgeschäft	0,00	0,00	0,00
2133	Erträge aus Gewinnentnahmen von marktbestimmten Betrieben	0,00	0,00	0,00
2134	Sonstige Finanzerträge	0,00	0,00	0,00
2135	Erträge aus Dividenden/Gewinnausschüttungen	0,00	0,00	0,00
2136	Sonstige nicht finanzierungswirksame Finanzerträge	0,00	0,00	0,00
<b>21</b>	<b>Summe Erträge</b>	<b>25.941,72</b>	<b>26.400,00</b>	<b>-458,28</b>
<b>221</b>	<b>Personalaufwand</b>	<b>0,00</b>	<b>0,00</b>	<b>0,00</b>
2211	Personalaufwand (Bezüge, Nebengebühren, Mehrleistungen)	0,00	0,00	0,00
2212	Gesetzlicher und freiwilliger Sozialaufwand	0,00	0,00	0,00
2213	Sonstiger Personalaufwand	0,00	0,00	0,00
2214	Nicht finanzierungswirksamer Personalaufwand	0,00	0,00	0,00
<b>222</b>	<b>Sachaufwand</b>	<b>28.201,40</b>	<b>28.200,00</b>	<b>1,40</b>
2221	Gebrauchs- und Verbrauchsgüter, Handelswaren	0,00	0,00	0,00
2222	Verwaltungs- und Betriebsaufwand	1.503,26	1.500,00	3,26
2223	Leasing- und Mietaufwand	0,00	0,00	0,00
2224	Instandhaltung	1.699,96	1.500,00	199,96
2225	Sonstiger Sachaufwand	1.047,85	1.200,00	-152,15
2226	Nicht finanzierungswirksamer Sachaufwand	23.950,33	24.000,00	-49,67

## Vertretungskörper und allgemeine Verwaltung (Gruppe 0)

MVAG	Mittelverwendungs- und aufbringungsgruppen (1. und 2. Ebene)	RA 2024	VA 2024	RA - VA
<b>223</b>	<b>Transferaufwand</b>	<b>0,00</b>	<b>0,00</b>	<b>0,00</b>
2231	Transferaufwand an Träger des öffentlichen Rechts	0,00	0,00	0,00
2232	Transferaufwand an Beteiligungen	0,00	0,00	0,00
2233	Transferaufwand an Unternehmen (mit Finanzunternehmen)	0,00	0,00	0,00
2234	Transferaufwand an Haushalte und Organisationen ohne Erwerbscharakter	0,00	0,00	0,00
2235	Transferaufwand an das Ausland	0,00	0,00	0,00
2236	Investitions- und Tilgungszuschüsse zwischen Unternehmungen und Betrieben der Gebietskörperschaft und der Gebietskörperschaft	0,00	0,00	0,00
2237	Nicht finanzierungswirksamer Transferaufwand	0,00	0,00	0,00
<b>224</b>	<b>Finanzaufwand</b>	<b>2.897,65</b>	<b>2.900,00</b>	<b>-2,35</b>
2241	Aufwendungen für Zinsen	2.897,65	2.900,00	-2,35
2242	Zinsen und sonstige Aufwendungen aus derivativen Finanzinstrumenten mit und ohne Grundgeschäft	0,00	0,00	0,00
2243	Gewinnentnahmen von Unternehmungen und marktbestimmten Betrieben der Gebietskörperschaft (innerhalb der Gebietskörperschaft)	0,00	0,00	0,00
2244	Sonstiger Finanzaufwand	0,00	0,00	0,00
2245	Nicht finanzierungswirksamer Finanzaufwand	0,00	0,00	0,00
<b>22</b>	<b>Summe Aufwendungen</b>	<b>31.099,05</b>	<b>31.100,00</b>	<b>-0,95</b>
<b>SA0</b>	<b>Saldo (0) Nettoergebnis (21 - 22)</b>	<b>-5.157,33</b>	<b>-4.700,00</b>	<b>-457,33</b>
<b>230</b>	<b>Entnahmen von Haushaltsrücklagen</b>	<b>0,00</b>	<b>0,00</b>	<b>0,00</b>
2301	Entnahmen von Haushaltsrücklagen	0,00	0,00	0,00
<b>240</b>	<b>Zuweisungen an Haushaltsrücklagen</b>	<b>0,00</b>	<b>0,00</b>	<b>0,00</b>
2401	Zuweisungen an Haushaltsrücklagen	0,00	0,00	0,00
<b>SA01</b>	<b>Saldo (01) Haushaltsrücklagen (230 - 240)</b>	<b>0,00</b>	<b>0,00</b>	<b>0,00</b>
<b>SA00</b>	<b>Saldo (00) Nettoergebnis nach Haushaltsrücklagen (Saldo 0 + Saldo 01)</b>	<b>-5.157,33</b>	<b>-4.700,00</b>	<b>-457,33</b>

## Unterricht, Erziehung, Sport und Wissenschaft (Gruppe 2)

MVAG	Mittelverwendungs- und aufbringungsgruppen (1. und 2. Ebene)	RA 2024	VA 2024	RA - VA
<b>211</b>	<b>Erträge aus der operativen Verwaltungstätigkeit</b>	<b>57.630,11</b>	<b>55.600,00</b>	<b>2.030,11</b>
2111	Erträge aus eigenen Abgaben	0,00	0,00	0,00
2112	Erträge aus Ertragsanteilen	0,00	0,00	0,00
2113	Erträge aus Gebühren	0,00	0,00	0,00
2114	Erträge aus Leistungen	0,00	0,00	0,00
2115	Erträge aus Besitz und wirtschaftlicher Tätigkeit	55.020,92	53.000,00	2.020,92
2116	Erträge aus Veräußerung und sonstige Erträge	2.609,19	2.600,00	9,19
2117	Nicht finanzierungswirksame operative Erträge	0,00	0,00	0,00
<b>212</b>	<b>Erträge aus Transfers</b>	<b>91.936,18</b>	<b>91.800,00</b>	<b>136,18</b>
2121	Transferertrag von Trägern des öffentlichen Rechts	0,00	0,00	0,00
2122	Transferertrag von Beteiligungen	0,00	0,00	0,00
2123	Transferertrag von Unternehmen (mit Finanzunternehmen)	0,00	0,00	0,00
2124	Transferertrag von Haushalten und Organisationen ohne Erwerbscharakter	0,00	0,00	0,00
2125	Transferertrag vom Ausland	0,00	0,00	0,00
2126	Investitions- und Tilgungszuschüsse zwischen Unternehmungen und Betrieben der Gebietskörperschaft und der Gebietskörperschaft	0,00	0,00	0,00
2127	Nicht finanzierungswirksamer Transferertrag	91.936,18	91.800,00	136,18
<b>213</b>	<b>Finanzerträge</b>	<b>0,00</b>	<b>0,00</b>	<b>0,00</b>
2131	Erträge aus Zinsen	0,00	0,00	0,00
2132	Erträge aus Zinsen aus derivativen Finanzinstrumenten mit und ohne Grundgeschäft	0,00	0,00	0,00
2133	Erträge aus Gewinnentnahmen von marktbestimmten Betrieben	0,00	0,00	0,00
2134	Sonstige Finanzerträge	0,00	0,00	0,00
2135	Erträge aus Dividenden/Gewinnausschüttungen	0,00	0,00	0,00
2136	Sonstige nicht finanzierungswirksame Finanzerträge	0,00	0,00	0,00
<b>21</b>	<b>Summe Erträge</b>	<b>149.566,29</b>	<b>147.400,00</b>	<b>2.166,29</b>
<b>221</b>	<b>Personalaufwand</b>	<b>0,00</b>	<b>0,00</b>	<b>0,00</b>
2211	Personalaufwand (Bezüge, Nebengebühren, Mehrleistungen)	0,00	0,00	0,00
2212	Gesetzlicher und freiwilliger Sozialaufwand	0,00	0,00	0,00
2213	Sonstiger Personalaufwand	0,00	0,00	0,00
2214	Nicht finanzierungswirksamer Personalaufwand	0,00	0,00	0,00
<b>222</b>	<b>Sachaufwand</b>	<b>116.110,23</b>	<b>113.200,00</b>	<b>2.910,23</b>
2221	Gebrauchs- und Verbrauchsgüter, Handelswaren	0,00	0,00	0,00
2222	Verwaltungs- und Betriebsaufwand	5.055,30	5.100,00	-44,70
2223	Leasing- und Mietaufwand	0,00	0,00	0,00
2224	Instandhaltung	14.664,60	12.000,00	2.664,60
2225	Sonstiger Sachaufwand	5.169,74	5.000,00	169,74
2226	Nicht finanzierungswirksamer Sachaufwand	91.220,59	91.100,00	120,59

## Unterricht, Erziehung, Sport und Wissenschaft (Gruppe 2)

MVAG	Mittelverwendungs- und aufbringungsgruppen (1. und 2. Ebene)	RA 2024	VA 2024	RA - VA
<b>223</b>	<b>Transferaufwand</b>	<b>0,00</b>	<b>0,00</b>	<b>0,00</b>
2231	Transferaufwand an Träger des öffentlichen Rechts	0,00	0,00	0,00
2232	Transferaufwand an Beteiligungen	0,00	0,00	0,00
2233	Transferaufwand an Unternehmen (mit Finanzunternehmen)	0,00	0,00	0,00
2234	Transferaufwand an Haushalte und Organisationen ohne Erwerbscharakter	0,00	0,00	0,00
2235	Transferaufwand an das Ausland	0,00	0,00	0,00
2236	Investitions- und Tilgungszuschüsse zwischen Unternehmungen und Betrieben der Gebietskörperschaft und der Gebietskörperschaft	0,00	0,00	0,00
2237	Nicht finanzierungswirksamer Transferaufwand	0,00	0,00	0,00
<b>224</b>	<b>Finanzaufwand</b>	<b>0,00</b>	<b>0,00</b>	<b>0,00</b>
2241	Aufwendungen für Zinsen	0,00	0,00	0,00
2242	Zinsen und sonstige Aufwendungen aus derivativen Finanzinstrumenten mit und ohne Grundgeschäft	0,00	0,00	0,00
2243	Gewinnentnahmen von Unternehmungen und marktbestimmten Betrieben der Gebietskörperschaft (innerhalb der Gebietskörperschaft)	0,00	0,00	0,00
2244	Sonstiger Finanzaufwand	0,00	0,00	0,00
2245	Nicht finanzierungswirksamer Finanzaufwand	0,00	0,00	0,00
<b>22</b>	<b>Summe Aufwendungen</b>	<b>116.110,23</b>	<b>113.200,00</b>	<b>2.910,23</b>
<b>SA0</b>	<b>Saldo (0) Nettoergebnis (21 - 22)</b>	<b>33.456,06</b>	<b>34.200,00</b>	<b>-743,94</b>
<b>230</b>	<b>Entnahmen von Haushaltsrücklagen</b>	<b>0,00</b>	<b>0,00</b>	<b>0,00</b>
2301	Entnahmen von Haushaltsrücklagen	0,00	0,00	0,00
<b>240</b>	<b>Zuweisungen an Haushaltsrücklagen</b>	<b>0,00</b>	<b>0,00</b>	<b>0,00</b>
2401	Zuweisungen an Haushaltsrücklagen	0,00	0,00	0,00
<b>SA01</b>	<b>Saldo (01) Haushaltsrücklagen (230 - 240)</b>	<b>0,00</b>	<b>0,00</b>	<b>0,00</b>
<b>SA00</b>	<b>Saldo (00) Nettoergebnis nach Haushaltsrücklagen (Saldo 0 + Saldo 01)</b>	<b>33.456,06</b>	<b>34.200,00</b>	<b>-743,94</b>

## Dienstleistungen (Gruppe 8)

MVAG	Mittelverwendungs- und aufbringungsgruppen (1. und 2. Ebene)	RA 2024	VA 2024	RA - VA
<b>211</b>	<b>Erträge aus der operativen Verwaltungstätigkeit</b>	<b>500,00</b>	<b>500,00</b>	<b>0,00</b>
2111	Erträge aus eigenen Abgaben	0,00	0,00	0,00
2112	Erträge aus Ertragsanteilen	0,00	0,00	0,00
2113	Erträge aus Gebühren	0,00	0,00	0,00
2114	Erträge aus Leistungen	0,00	0,00	0,00
2115	Erträge aus Besitz und wirtschaftlicher Tätigkeit	0,00	0,00	0,00
2116	Erträge aus Veräußerung und sonstige Erträge	500,00	500,00	0,00
2117	Nicht finanzierungswirksame operative Erträge	0,00	0,00	0,00
<b>212</b>	<b>Erträge aus Transfers</b>	<b>0,00</b>	<b>0,00</b>	<b>0,00</b>
2121	Transferertrag von Trägern des öffentlichen Rechts	0,00	0,00	0,00
2122	Transferertrag von Beteiligungen	0,00	0,00	0,00
2123	Transferertrag von Unternehmen (mit Finanzunternehmen)	0,00	0,00	0,00
2124	Transferertrag von Haushalten und Organisationen ohne Erwerbscharakter	0,00	0,00	0,00
2125	Transferertrag vom Ausland	0,00	0,00	0,00
2126	Investitions- und Tilgungszuschüsse zwischen Unternehmungen und Betrieben der Gebietskörperschaft und der Gebietskörperschaft	0,00	0,00	0,00
2127	Nicht finanzierungswirksamer Transferertrag	0,00	0,00	0,00
<b>213</b>	<b>Finanzerträge</b>	<b>0,00</b>	<b>100,00</b>	<b>-100,00</b>
2131	Erträge aus Zinsen	0,00	100,00	-100,00
2132	Erträge aus Zinsen aus derivativen Finanzinstrumenten mit und ohne Grundgeschäft	0,00	0,00	0,00
2133	Erträge aus Gewinnentnahmen von marktbestimmten Betrieben	0,00	0,00	0,00
2134	Sonstige Finanzerträge	0,00	0,00	0,00
2135	Erträge aus Dividenden/Gewinnausschüttungen	0,00	0,00	0,00
2136	Sonstige nicht finanzierungswirksame Finanzerträge	0,00	0,00	0,00
<b>21</b>	<b>Summe Erträge</b>	<b>500,00</b>	<b>600,00</b>	<b>-100,00</b>
<b>221</b>	<b>Personalaufwand</b>	<b>0,00</b>	<b>0,00</b>	<b>0,00</b>
2211	Personalaufwand (Bezüge, Nebengebühren, Mehrleistungen)	0,00	0,00	0,00
2212	Gesetzlicher und freiwilliger Sozialaufwand	0,00	0,00	0,00
2213	Sonstiger Personalaufwand	0,00	0,00	0,00
2214	Nicht finanzierungswirksamer Personalaufwand	0,00	0,00	0,00
<b>222</b>	<b>Sachaufwand</b>	<b>697,56</b>	<b>700,00</b>	<b>-2,44</b>
2221	Gebrauchs- und Verbrauchsgüter, Handelswaren	0,00	100,00	-100,00
2222	Verwaltungs- und Betriebsaufwand	0,00	0,00	0,00
2223	Leasing- und Mietaufwand	0,00	0,00	0,00
2224	Instandhaltung	0,00	0,00	0,00
2225	Sonstiger Sachaufwand	697,56	600,00	97,56
2226	Nicht finanzierungswirksamer Sachaufwand	0,00	0,00	0,00

## Dienstleistungen (Gruppe 8)

MVAG	Mittelverwendungs- und aufbringungsgruppen (1. und 2. Ebene)	RA 2024	VA 2024	RA - VA
<b>223</b>	<b>Transferaufwand</b>	<b>0,00</b>	<b>0,00</b>	<b>0,00</b>
2231	Transferaufwand an Träger des öffentlichen Rechts	0,00	0,00	0,00
2232	Transferaufwand an Beteiligungen	0,00	0,00	0,00
2233	Transferaufwand an Unternehmen (mit Finanzunternehmen)	0,00	0,00	0,00
2234	Transferaufwand an Haushalte und Organisationen ohne Erwerbscharakter	0,00	0,00	0,00
2235	Transferaufwand an das Ausland	0,00	0,00	0,00
2236	Investitions- und Tilgungszuschüsse zwischen Unternehmungen und Betrieben der Gebietskörperschaft und der Gebietskörperschaft	0,00	0,00	0,00
2237	Nicht finanzierungswirksamer Transferaufwand	0,00	0,00	0,00
<b>224</b>	<b>Finanzaufwand</b>	<b>186,52</b>	<b>200,00</b>	<b>-13,48</b>
2241	Aufwendungen für Zinsen	0,00	0,00	0,00
2242	Zinsen und sonstige Aufwendungen aus derivativen Finanzinstrumenten mit und ohne Grundgeschäft	0,00	0,00	0,00
2243	Gewinnentnahmen von Unternehmungen und marktbestimmten Betrieben der Gebietskörperschaft (innerhalb der Gebietskörperschaft)	0,00	0,00	0,00
2244	Sonstiger Finanzaufwand	186,52	200,00	-13,48
2245	Nicht finanzierungswirksamer Finanzaufwand	0,00	0,00	0,00
<b>22</b>	<b>Summe Aufwendungen</b>	<b>884,08</b>	<b>900,00</b>	<b>-15,92</b>
<b>SA0</b>	<b>Saldo (0) Nettoergebnis (21 - 22)</b>	<b>-384,08</b>	<b>-300,00</b>	<b>-84,08</b>
<b>230</b>	<b>Entnahmen von Haushaltsrücklagen</b>	<b>0,00</b>	<b>0,00</b>	<b>0,00</b>
2301	Entnahmen von Haushaltsrücklagen	0,00	0,00	0,00
<b>240</b>	<b>Zuweisungen an Haushaltsrücklagen</b>	<b>0,00</b>	<b>0,00</b>	<b>0,00</b>
2401	Zuweisungen an Haushaltsrücklagen	0,00	0,00	0,00
<b>SA01</b>	<b>Saldo (01) Haushaltsrücklagen (230 - 240)</b>	<b>0,00</b>	<b>0,00</b>	<b>0,00</b>
<b>SA00</b>	<b>Saldo (00) Nettoergebnis nach Haushaltsrücklagen (Saldo 0 + Saldo 01)</b>	<b>-384,08</b>	<b>-300,00</b>	<b>-84,08</b>

## Finanzwirtschaft (Gruppe 9)

MVAG	Mittelverwendungs- und aufbringungsgruppen (1. und 2. Ebene)	RA 2024	VA 2024	RA - VA
<b>211</b>	<b>Erträge aus der operativen Verwaltungstätigkeit</b>	<b>0,00</b>	<b>0,00</b>	<b>0,00</b>
2111	Erträge aus eigenen Abgaben	0,00	0,00	0,00
2112	Erträge aus Ertragsanteilen	0,00	0,00	0,00
2113	Erträge aus Gebühren	0,00	0,00	0,00
2114	Erträge aus Leistungen	0,00	0,00	0,00
2115	Erträge aus Besitz und wirtschaftlicher Tätigkeit	0,00	0,00	0,00
2116	Erträge aus Veräußerung und sonstige Erträge	0,00	0,00	0,00
2117	Nicht finanzierungswirksame operative Erträge	0,00	0,00	0,00
<b>212</b>	<b>Erträge aus Transfers</b>	<b>0,00</b>	<b>0,00</b>	<b>0,00</b>
2121	Transferertrag von Trägern des öffentlichen Rechts	0,00	0,00	0,00
2122	Transferertrag von Beteiligungen	0,00	0,00	0,00
2123	Transferertrag von Unternehmen (mit Finanzunternehmen)	0,00	0,00	0,00
2124	Transferertrag von Haushalten und Organisationen ohne Erwerbscharakter	0,00	0,00	0,00
2125	Transferertrag vom Ausland	0,00	0,00	0,00
2126	Investitions- und Tilgungszuschüsse zwischen Unternehmungen und Betrieben der Gebietskörperschaft und der Gebietskörperschaft	0,00	0,00	0,00
2127	Nicht finanzierungswirksamer Transferertrag	0,00	0,00	0,00
<b>213</b>	<b>Finanzerträge</b>	<b>0,00</b>	<b>0,00</b>	<b>0,00</b>
2131	Erträge aus Zinsen	0,00	0,00	0,00
2132	Erträge aus Zinsen aus derivativen Finanzinstrumenten mit und ohne Grundgeschäft	0,00	0,00	0,00
2133	Erträge aus Gewinnentnahmen von marktbestimmten Betrieben	0,00	0,00	0,00
2134	Sonstige Finanzerträge	0,00	0,00	0,00
2135	Erträge aus Dividenden/Gewinnausschüttungen	0,00	0,00	0,00
2136	Sonstige nicht finanzierungswirksame Finanzerträge	0,00	0,00	0,00
<b>21</b>	<b>Summe Erträge</b>	<b>0,00</b>	<b>0,00</b>	<b>0,00</b>
<b>221</b>	<b>Personalaufwand</b>	<b>0,00</b>	<b>0,00</b>	<b>0,00</b>
2211	Personalaufwand (Bezüge, Nebengebühren, Mehrleistungen)	0,00	0,00	0,00
2212	Gesetzlicher und freiwilliger Sozialaufwand	0,00	0,00	0,00
2213	Sonstiger Personalaufwand	0,00	0,00	0,00
2214	Nicht finanzierungswirksamer Personalaufwand	0,00	0,00	0,00
<b>222</b>	<b>Sachaufwand</b>	<b>0,00</b>	<b>0,00</b>	<b>0,00</b>
2221	Gebrauchs- und Verbrauchsgüter, Handelswaren	0,00	0,00	0,00
2222	Verwaltungs- und Betriebsaufwand	0,00	0,00	0,00
2223	Leasing- und Mietaufwand	0,00	0,00	0,00
2224	Instandhaltung	0,00	0,00	0,00
2225	Sonstiger Sachaufwand	0,00	0,00	0,00
2226	Nicht finanzierungswirksamer Sachaufwand	0,00	0,00	0,00

## Finanzwirtschaft (Gruppe 9)

MVAG	Mittelverwendungs- und aufbringungsgruppen (1. und 2. Ebene)	RA 2024	VA 2024	RA - VA
<b>223</b>	<b>Transferaufwand</b>	<b>0,00</b>	<b>0,00</b>	<b>0,00</b>
2231	Transferaufwand an Träger des öffentlichen Rechts	0,00	0,00	0,00
2232	Transferaufwand an Beteiligungen	0,00	0,00	0,00
2233	Transferaufwand an Unternehmen (mit Finanzunternehmen)	0,00	0,00	0,00
2234	Transferaufwand an Haushalte und Organisationen ohne Erwerbscharakter	0,00	0,00	0,00
2235	Transferaufwand an das Ausland	0,00	0,00	0,00
2236	Investitions- und Tilgungszuschüsse zwischen Unternehmungen und Betrieben der Gebietskörperschaft und der Gebietskörperschaft	0,00	0,00	0,00
2237	Nicht finanzierungswirksamer Transferaufwand	0,00	0,00	0,00
<b>224</b>	<b>Finanzaufwand</b>	<b>0,00</b>	<b>0,00</b>	<b>0,00</b>
2241	Aufwendungen für Zinsen	0,00	0,00	0,00
2242	Zinsen und sonstige Aufwendungen aus derivativen Finanzinstrumenten mit und ohne Grundgeschäft	0,00	0,00	0,00
2243	Gewinnentnahmen von Unternehmungen und marktbestimmten Betrieben der Gebietskörperschaft (innerhalb der Gebietskörperschaft)	0,00	0,00	0,00
2244	Sonstiger Finanzaufwand	0,00	0,00	0,00
2245	Nicht finanzierungswirksamer Finanzaufwand	0,00	0,00	0,00
<b>22</b>	<b>Summe Aufwendungen</b>	<b>0,00</b>	<b>0,00</b>	<b>0,00</b>
<b>SA0</b>	<b>Saldo (0) Nettoergebnis (21 - 22)</b>	<b>0,00</b>	<b>0,00</b>	<b>0,00</b>
<b>230</b>	<b>Entnahmen von Haushaltsrücklagen</b>	<b>0,00</b>	<b>0,00</b>	<b>0,00</b>
2301	Entnahmen von Haushaltsrücklagen	0,00	0,00	0,00
<b>240</b>	<b>Zuweisungen an Haushaltsrücklagen</b>	<b>8.164,62</b>	<b>16.100,00</b>	<b>-7.935,38</b>
2401	Zuweisungen an Haushaltsrücklagen	8.164,62	16.100,00	-7.935,38
<b>SA01</b>	<b>Saldo (01) Haushaltsrücklagen (230 - 240)</b>	<b>-8.164,62</b>	<b>-16.100,00</b>	<b>7.935,38</b>
<b>SA00</b>	<b>Saldo (00) Nettoergebnis nach Haushaltsrücklagen (Saldo 0 + Saldo 01)</b>	<b>-8.164,62</b>	<b>-16.100,00</b>	<b>7.935,38</b>

Finanzierungshaushalt Bereichsbudget 1. und 2. Ebene  
(Anlage 1b)

## Vertretungskörper und allgemeine Verwaltung (Gruppe 0)

MVAG	Mittelverwendungs- und aufbringungsgruppen (1. und 2. Ebene)	RA 2024	VA 2024	RA - VA
<b>311</b>	<b>Einzahlungen aus operativer Verwaltungstätigkeit</b>	<b>8.366,23</b>	<b>8.800,00</b>	<b>-433,77</b>
3111	Einzahlungen aus eigenen Abgaben	0,00	0,00	0,00
3112	Einzahlungen aus Ertragsanteilen	0,00	0,00	0,00
3113	Einzahlungen aus Gebühren	0,00	0,00	0,00
3114	Einzahlungen aus Leistungen	0,00	0,00	0,00
3115	Einzahlungen aus Besitz und wirtschaftlicher Tätigkeit	8.328,84	8.800,00	-471,16
3116	Einzahlungen aus Veräußerung von geringwertigen Wirtschaftsgütern (GWG) und sonstige Einzahlungen	37,39	0,00	37,39
<b>312</b>	<b>Einzahlungen aus Transfers</b>	<b>0,00</b>	<b>0,00</b>	<b>0,00</b>
3121	Transferzahlungen von Trägern des öffentlichen Rechts	0,00	0,00	0,00
3122	Transferzahlungen von Beteiligten	0,00	0,00	0,00
3123	Transferzahlungen von Unternehmen (inkl. Finanzunternehmen)	0,00	0,00	0,00
3124	Transferzahlungen von Haushalten und Organisationen ohne Erwerbscharakter	0,00	0,00	0,00
3125	Transferzahlungen vom Ausland	0,00	0,00	0,00
3126	Investitions- und Tilgungszuschüsse zwischen Unternehmungen und Betrieben der Gebietskörperschaft und der Gebietskörperschaft	0,00	0,00	0,00
<b>313</b>	<b>Einzahlungen aus Finanzerträgen</b>	<b>0,00</b>	<b>0,00</b>	<b>0,00</b>
3131	Einzahlungen aus Zinserträgen	0,00	0,00	0,00
3132	Einzahlungen aus Zinsen aus derivativen Finanzinstrumenten mit und ohne Grundgeschäft	0,00	0,00	0,00
3133	Einzahlungen aus Gewinnentnahmen von marktbestimmten Betrieben	0,00	0,00	0,00
3134	Sonstige Einzahlungen aus Finanzerträgen	0,00	0,00	0,00
3135	Einzahlungen aus Dividenden/Gewinnausschüttungen	0,00	0,00	0,00
<b>31</b>	<b>Summe Einzahlungen operative Gebarung</b>	<b>8.366,23</b>	<b>8.800,00</b>	<b>-433,77</b>
<b>321</b>	<b>Auszahlungen aus Personalaufwand</b>	<b>0,00</b>	<b>0,00</b>	<b>0,00</b>
3211	Auszahlungen für Personalaufwand (Bezüge, Nebengebühren, und Mehrleistungsvergütungen)	0,00	0,00	0,00
3212	Auszahlungen für gesetzliche und freiwillige Sozialaufwendungen	0,00	0,00	0,00
3213	Auszahlungen aus sonstigem Personalaufwand	0,00	0,00	0,00
<b>322</b>	<b>Auszahlungen aus Sachaufwand</b>	<b>4.251,07</b>	<b>4.200,00</b>	<b>51,07</b>
3221	Auszahlungen für Verbrauchs- und Verbrauchsgüter, Handelswaren	0,00	0,00	0,00
3222	Auszahlungen für Verwaltungs- und Betriebsaufwand	1.503,26	1.500,00	3,26
3223	Auszahlungen für Leasing- und Mietaufwand	0,00	0,00	0,00
3224	Auszahlungen für Instandhaltung	1.699,96	1.500,00	199,96
3225	Sonstige Auszahlungen aus Sachaufwand	1.047,85	1.200,00	-152,15
3226	Auszahlungen aus der Inanspruchnahme von Haftungen	0,00	0,00	0,00
<b>323</b>	<b>Auszahlungen aus Transfers</b>	<b>0,00</b>	<b>0,00</b>	<b>0,00</b>
3231	Transferzahlungen an Träger des öffentlichen Rechts	0,00	0,00	0,00

## Vertretungskörper und allgemeine Verwaltung (Gruppe 0)

MVAG	Mittelverwendungs- und aufbringungsgruppen (1. und 2. Ebene)	RA 2024	VA 2024	RA - VA
3232	Transferzahlungen an Beteiligungen	0,00	0,00	0,00
3233	Transferzahlungen an Unternehmen (inkl. Finanzunternehmen)	0,00	0,00	0,00
3234	Transferzahlungen an Haushalte und Organisationen ohne Erwerbscharakter	0,00	0,00	0,00
3235	Transferzahlungen an das Ausland	0,00	0,00	0,00
3236	Investitions- und Tilgungszuschüsse zwischen Unternehmungen und Betrieben der Gebietskörperschaft und der Gebietskörperschaft	0,00	0,00	0,00
<b>324</b>	<b>Auszahlungen aus Finanzaufwand</b>	<b>2.897,65</b>	<b>2.900,00</b>	<b>-2,35</b>
3241	Auszahlungen für Zinsen	2.897,65	2.900,00	-2,35
3242	Auszahlungen für Zinsen aus derivativen Finanzinstrumenten mit und ohne Grundgeschäft	0,00	0,00	0,00
3243	Auszahlungen aus Gewinnentnahmen von marktbestimmten Betrieben	0,00	0,00	0,00
3244	Sonstige Auszahlungen aus Finanzaufwendungen	0,00	0,00	0,00
<b>32</b>	<b>Summe Auszahlungen operative Gebarung</b>	<b>7.148,72</b>	<b>7.100,00</b>	<b>48,72</b>
<b>SA1</b>	<b>Saldo (1) Geldfluss aus der operativen Gebarung (31 – 32)</b>	<b>1.217,51</b>	<b>1.700,00</b>	<b>-482,49</b>
<b>331</b>	<b>Einzahlungen aus der Investitionstätigkeit</b>	<b>0,00</b>	<b>0,00</b>	<b>0,00</b>
3311	Einzahlungen aus der Veräußerung von immateriellem Vermögen	0,00	0,00	0,00
3312	Einzahlungen aus der Veräußerung von Grundstücken und Grundstückeinrichtungen	0,00	0,00	0,00
3313	Einzahlungen aus der Veräußerung von Gebäuden und Bauten	0,00	0,00	0,00
3314	Einzahlungen aus der Veräußerung von technischen Anlagen, Fahrzeugen und Maschinen	0,00	0,00	0,00
3315	Einzahlungen aus der Veräußerung von Amts-, Betriebs- und Geschäftsausstattung	0,00	0,00	0,00
3316	Einzahlungen aus der Veräußerung von Kulturgütern	0,00	0,00	0,00
3317	Einzahlungen aus der Veräußerung von Beteiligungen	0,00	0,00	0,00
3318	Einzahlungen aus der Veräußerung von kofinanzierten Schutzbauten	0,00	0,00	0,00
<b>332</b>	<b>Einzahlungen aus der Rückzahlung von Darlehen sowie gewährten Vorschüssen</b>	<b>0,00</b>	<b>0,00</b>	<b>0,00</b>
3321	Einzahlungen aus Darlehen an Träger des öffentlichen Rechts	0,00	0,00	0,00
3322	Einzahlungen aus Darlehen an Beteiligungen	0,00	0,00	0,00
3323	Einzahlungen aus Darlehen an Unternehmen und Haushalte	0,00	0,00	0,00
3325	Einzahlungen aus Vorschüssen und Anzahlungen	0,00	0,00	0,00
<b>333</b>	<b>Einzahlungen aus Kapitaltransfers</b>	<b>0,00</b>	<b>0,00</b>	<b>0,00</b>
3331	Kapitaltransferzahlungen von Trägern des öffentlichen Rechts	0,00	0,00	0,00
3332	Kapitaltransferzahlungen von Beteiligungen	0,00	0,00	0,00
3333	Kapitaltransferzahlungen von Unternehmen	0,00	0,00	0,00
3334	Kapitaltransferzahlungen von Haushalten und Organisationen ohne Erwerbscharakter	0,00	0,00	0,00
3335	Kapitaltransferzahlungen vom Ausland	0,00	0,00	0,00

## Vertretungskörper und allgemeine Verwaltung (Gruppe 0)

MVAG	Mittelverwendungs- und aufbringungsgruppen (1. und 2. Ebene)	RA 2024	VA 2024	RA - VA
<b>33</b>	<b>Summe Einzahlungen investive Gebarung</b>	<b>0,00</b>	<b>0,00</b>	<b>0,00</b>
<b>341</b>	<b>Auszahlungen aus der Investitionstätigkeit</b>	<b>0,00</b>	<b>0,00</b>	<b>0,00</b>
3411	Auszahlungen für den Erwerb von immateriellem Vermögen	0,00	0,00	0,00
3412	Auszahlungen für den Erwerb von Grundstücken und Grundstückseinrichtungen	0,00	0,00	0,00
3413	Auszahlungen für den Erwerb von Gebäuden und Bauten	0,00	0,00	0,00
3414	Auszahlungen für den Erwerb von technischen Anlagen, Fahrzeugen und Maschinen	0,00	0,00	0,00
3415	Auszahlungen für den Erwerb von Amts-, Betriebs- und Geschäftsausstattung	0,00	0,00	0,00
3416	Auszahlungen für den Erwerb von Kulturgütern	0,00	0,00	0,00
3417	Auszahlungen für den Erwerb von Beteiligungen	0,00	0,00	0,00
3418	Auszahlungen für den Erwerb von kofinanzierten Schutzbauten	0,00	0,00	0,00
<b>342</b>	<b>Auszahlungen aus der Gewährung von Darlehen sowie gewährten Vorschüssen</b>	<b>0,00</b>	<b>0,00</b>	<b>0,00</b>
3421	Auszahlungen von Darlehen an Träger des öffentlichen Rechts	0,00	0,00	0,00
3422	Auszahlungen von Darlehen an Beteiligungen	0,00	0,00	0,00
3423	Auszahlungen von Darlehen an Unternehmen und Haushalte	0,00	0,00	0,00
3425	Auszahlungen von Vorschüssen und Anzahlungen	0,00	0,00	0,00
<b>343</b>	<b>Auszahlungen aus Kapitaltransfers</b>	<b>0,00</b>	<b>0,00</b>	<b>0,00</b>
3431	Kapitaltransferzahlungen an Träger des öffentlichen Rechts	0,00	0,00	0,00
3432	Kapitaltransferzahlungen an Beteiligungen	0,00	0,00	0,00
3433	Kapitaltransferzahlungen an Unternehmen (Finanzunternehmen)	0,00	0,00	0,00
3434	Kapitaltransferzahlungen an Haushalte und Organisationen ohne Erwerbscharakter	0,00	0,00	0,00
3435	Kapitaltransferzahlungen an das Ausland	0,00	0,00	0,00
<b>34</b>	<b>Summe Auszahlungen investive Gebarung</b>	<b>0,00</b>	<b>0,00</b>	<b>0,00</b>
<b>SA2</b>	<b>Saldo (2) Geldfluss aus der investiven Gebarung (33 – 34)</b>	<b>0,00</b>	<b>0,00</b>	<b>0,00</b>
<b>SA3</b>	<b>Saldo (3) Nettofinanzierungssaldo (Saldo 1 + Saldo 2)</b>	<b>1.217,51</b>	<b>1.700,00</b>	<b>-482,49</b>
<b>351</b>	<b>Einzahlungen aus der Aufnahme von Finanzschulden</b>	<b>0,00</b>	<b>0,00</b>	<b>0,00</b>
3511	Einzahlungen aus empfangenen Darlehen von öffentlichen Körperschaften und Rechtsträgern	0,00	0,00	0,00
3512	Einzahlungen aus empfangenen Darlehen von Beteiligungen	0,00	0,00	0,00
3513	Einzahlungen aus empfangenen Darlehen von Unternehmen und privaten Haushalten	0,00	0,00	0,00
3514	Einzahlungen aus Finanzschulden (Finanzunternehmen)	0,00	0,00	0,00
3515	Einzahlungen aus Aufnahmen von Leasingverbindlichkeiten	0,00	0,00	0,00
<b>353</b>	<b>Einzahlungen infolge eines Kapitaltausches bei derivativen Finanzinstrumenten mit Grundgeschäft</b>	<b>0,00</b>	<b>0,00</b>	<b>0,00</b>
3530	Einzahlungen infolge eines Kapitaltausches bei derivativen Finanzinstrumenten mit Grundgeschäft	0,00	0,00	0,00

## Vertretungskörper und allgemeine Verwaltung (Gruppe 0)

MVAG	Mittelverwendungs- und aufbringungsgruppen (1. und 2. Ebene)	RA 2024	VA 2024	RA - VA
<b>355</b>	<b>Einzahlungen aus dem Abgang von Finanzinstrumenten</b>	<b>0,00</b>	<b>0,00</b>	<b>0,00</b>
3550	Einzahlungen aus dem Abgang von Finanzinstrumenten	0,00	0,00	0,00
<b>35</b>	<b>Summe Einzahlungen aus der Finanzierungstätigkeit</b>	<b>0,00</b>	<b>0,00</b>	<b>0,00</b>
<b>361</b>	<b>Auszahlungen aus der Tilgung von Finanzschulden</b>	<b>23.390,35</b>	<b>23.400,00</b>	<b>-9,65</b>
3611	Auszahlungen aus empfangenen Darlehen von öffentlichen Körperschaften und Rechtsträgern	0,00	0,00	0,00
3612	Auszahlungen aus empfangenen Darlehen von Beteiligungen	0,00	0,00	0,00
3613	Auszahlungen aus empfangenen Darlehen von Unternehmen und privaten Haushalten	0,00	0,00	0,00
3614	Auszahlungen aus Finanzschulden	23.390,35	23.400,00	-9,65
3615	Auszahlungen aus Rückzahlungen von Leasingverbindlichkeiten	0,00	0,00	0,00
<b>363</b>	<b>Auszahlungen infolge eines Kapitaltausches bei derivativen Finanzinstrumenten mit Grundgeschäft</b>	<b>0,00</b>	<b>0,00</b>	<b>0,00</b>
3630	Auszahlungen infolge eines Kapitaltausches bei derivativen Finanzinstrumenten mit Grundgeschäft	0,00	0,00	0,00
<b>365</b>	<b>Auszahlungen für den Erwerb von Finanzinstrumenten</b>	<b>0,00</b>	<b>0,00</b>	<b>0,00</b>
3650	Auszahlungen für den Erwerb von Finanzinstrumenten	0,00	0,00	0,00
<b>36</b>	<b>Summe Auszahlungen aus der Finanzierungstätigkeit</b>	<b>23.390,35</b>	<b>23.400,00</b>	<b>-9,65</b>
<b>SA4</b>	<b>Saldo (4) Geldfluss aus der Finanzierungstätigkeit (35 – 36)</b>	<b>-23.390,35</b>	<b>-23.400,00</b>	<b>9,65</b>
<b>SA5</b>	<b>Saldo (5) Geldfluss aus der voranschlagswirksamen Gebarung (Saldo 3 + Saldo 4)</b>	<b>-22.172,84</b>	<b>-21.700,00</b>	<b>-472,84</b>

## Unterricht, Erziehung, Sport und Wissenschaft (Gruppe 2)

MVAG	Mittelverwendungs- und aufbringungsgruppen (1. und 2. Ebene)	RA 2024	VA 2024	RA - VA
<b>311</b>	<b>Einzahlungen aus operativer Verwaltungstätigkeit</b>	<b>57.630,11</b>	<b>55.600,00</b>	<b>2.030,11</b>
3111	Einzahlungen aus eigenen Abgaben	0,00	0,00	0,00
3112	Einzahlungen aus Ertragsanteilen	0,00	0,00	0,00
3113	Einzahlungen aus Gebühren	0,00	0,00	0,00
3114	Einzahlungen aus Leistungen	0,00	0,00	0,00
3115	Einzahlungen aus Besitz und wirtschaftlicher Tätigkeit	55.020,92	53.000,00	2.020,92
3116	Einzahlungen aus Veräußerung von geringwertigen Wirtschaftsgütern (GWG) und sonstige Einzahlungen	2.609,19	2.600,00	9,19
<b>312</b>	<b>Einzahlungen aus Transfers</b>	<b>0,00</b>	<b>0,00</b>	<b>0,00</b>
3121	Transferzahlungen von Trägern des öffentlichen Rechts	0,00	0,00	0,00
3122	Transferzahlungen von Beteiligten	0,00	0,00	0,00
3123	Transferzahlungen von Unternehmen (inkl. Finanzunternehmen)	0,00	0,00	0,00
3124	Transferzahlungen von Haushalten und Organisationen ohne Erwerbscharakter	0,00	0,00	0,00
3125	Transferzahlungen vom Ausland	0,00	0,00	0,00
3126	Investitions- und Tilgungszuschüsse zwischen Unternehmungen und Betrieben der Gebietskörperschaft und der Gebietskörperschaft	0,00	0,00	0,00
<b>313</b>	<b>Einzahlungen aus Finanzerträgen</b>	<b>0,00</b>	<b>0,00</b>	<b>0,00</b>
3131	Einzahlungen aus Zinserträgen	0,00	0,00	0,00
3132	Einzahlungen aus Zinsen aus derivativen Finanzinstrumenten mit und ohne Grundgeschäft	0,00	0,00	0,00
3133	Einzahlungen aus Gewinnentnahmen von marktbestimmten Betrieben	0,00	0,00	0,00
3134	Sonstige Einzahlungen aus Finanzerträgen	0,00	0,00	0,00
3135	Einzahlungen aus Dividenden/Gewinnausschüttungen	0,00	0,00	0,00
<b>31</b>	<b>Summe Einzahlungen operative Gebarung</b>	<b>57.630,11</b>	<b>55.600,00</b>	<b>2.030,11</b>
<b>321</b>	<b>Auszahlungen aus Personalaufwand</b>	<b>0,00</b>	<b>0,00</b>	<b>0,00</b>
3211	Auszahlungen für Personalaufwand (Bezüge, Nebengebühren, und Mehrleistungsvergütungen)	0,00	0,00	0,00
3212	Auszahlungen für gesetzliche und freiwillige Sozialaufwendungen	0,00	0,00	0,00
3213	Auszahlungen aus sonstigem Personalaufwand	0,00	0,00	0,00
<b>322</b>	<b>Auszahlungen aus Sachaufwand</b>	<b>24.889,64</b>	<b>22.100,00</b>	<b>2.789,64</b>
3221	Auszahlungen für Gebrauchs- und Verbrauchsgüter, Handelswaren	0,00	0,00	0,00
3222	Auszahlungen für Verwaltungs- und Betriebsaufwand	5.055,30	5.100,00	-44,70
3223	Auszahlungen für Leasing- und Mietaufwand	0,00	0,00	0,00
3224	Auszahlungen für Instandhaltung	14.664,60	12.000,00	2.664,60
3225	Sonstige Auszahlungen aus Sachaufwand	5.169,74	5.000,00	169,74
3226	Auszahlungen aus der Inanspruchnahme von Haftungen	0,00	0,00	0,00
<b>323</b>	<b>Auszahlungen aus Transfers</b>	<b>0,00</b>	<b>0,00</b>	<b>0,00</b>
3231	Transferzahlungen an Träger des öffentlichen Rechts	0,00	0,00	0,00

## Unterricht, Erziehung, Sport und Wissenschaft (Gruppe 2)

MVAG	Mittelverwendungs- und aufbringungsgruppen (1. und 2. Ebene)	RA 2024	VA 2024	RA - VA
3232	Transferzahlungen an Beteiligungen	0,00	0,00	0,00
3233	Transferzahlungen an Unternehmen (inkl. Finanzunternehmen)	0,00	0,00	0,00
3234	Transferzahlungen an Haushalte und Organisationen ohne Erwerbscharakter	0,00	0,00	0,00
3235	Transferzahlungen an das Ausland	0,00	0,00	0,00
3236	Investitions- und Tilgungszuschüsse zwischen Unternehmungen und Betrieben der Gebietskörperschaft und der Gebietskörperschaft	0,00	0,00	0,00
<b>324</b>	<b>Auszahlungen aus Finanzaufwand</b>	<b>0,00</b>	<b>0,00</b>	<b>0,00</b>
3241	Auszahlungen für Zinsen	0,00	0,00	0,00
3242	Auszahlungen für Zinsen aus derivativen Finanzinstrumenten mit und ohne Grundgeschäft	0,00	0,00	0,00
3243	Auszahlungen aus Gewinnentnahmen von marktbestimmten Betrieben	0,00	0,00	0,00
3244	Sonstige Auszahlungen aus Finanzaufwendungen	0,00	0,00	0,00
<b>32</b>	<b>Summe Auszahlungen operative Gebarung</b>	<b>24.889,64</b>	<b>22.100,00</b>	<b>2.789,64</b>
<b>SA1</b>	<b>Saldo (1) Geldfluss aus der operativen Gebarung (31 – 32)</b>	<b>32.740,47</b>	<b>33.500,00</b>	<b>-759,53</b>
<b>331</b>	<b>Einzahlungen aus der Investitionstätigkeit</b>	<b>0,00</b>	<b>0,00</b>	<b>0,00</b>
3311	Einzahlungen aus der Veräußerung von immateriellem Vermögen	0,00	0,00	0,00
3312	Einzahlungen aus der Veräußerung von Grundstücken und Grundstückeinrichtungen	0,00	0,00	0,00
3313	Einzahlungen aus der Veräußerung von Gebäuden und Bauten	0,00	0,00	0,00
3314	Einzahlungen aus der Veräußerung von technischen Anlagen, Fahrzeugen und Maschinen	0,00	0,00	0,00
3315	Einzahlungen aus der Veräußerung von Amts-, Betriebs- und Geschäftsausstattung	0,00	0,00	0,00
3316	Einzahlungen aus der Veräußerung von Kulturgütern	0,00	0,00	0,00
3317	Einzahlungen aus der Veräußerung von Beteiligungen	0,00	0,00	0,00
3318	Einzahlungen aus der Veräußerung von kofinanzierten Schutzbauten	0,00	0,00	0,00
<b>332</b>	<b>Einzahlungen aus der Rückzahlung von Darlehen sowie gewährten Vorschüssen</b>	<b>0,00</b>	<b>0,00</b>	<b>0,00</b>
3321	Einzahlungen aus Darlehen an Träger des öffentlichen Rechts	0,00	0,00	0,00
3322	Einzahlungen aus Darlehen an Beteiligungen	0,00	0,00	0,00
3323	Einzahlungen aus Darlehen an Unternehmen und Haushalte	0,00	0,00	0,00
3325	Einzahlungen aus Vorschüssen und Anzahlungen	0,00	0,00	0,00
<b>333</b>	<b>Einzahlungen aus Kapitaltransfers</b>	<b>2.900,00</b>	<b>2.900,00</b>	<b>0,00</b>
3331	Kapitaltransferzahlungen von Trägern des öffentlichen Rechts	2.900,00	2.900,00	0,00
3332	Kapitaltransferzahlungen von Beteiligungen	0,00	0,00	0,00
3333	Kapitaltransferzahlungen von Unternehmen	0,00	0,00	0,00
3334	Kapitaltransferzahlungen von Haushalten und Organisationen ohne Erwerbscharakter	0,00	0,00	0,00
3335	Kapitaltransferzahlungen vom Ausland	0,00	0,00	0,00

## Unterricht, Erziehung, Sport und Wissenschaft (Gruppe 2)

MVAG	Mittelverwendungs- und aufbringungsgruppen (1. und 2. Ebene)	RA 2024	VA 2024	RA - VA
<b>33</b>	<b>Summe Einzahlungen investive Gebarung</b>	<b>2.900,00</b>	<b>2.900,00</b>	<b>0,00</b>
<b>341</b>	<b>Auszahlungen aus der Investitionstätigkeit</b>	<b>4.904,65</b>	<b>4.900,00</b>	<b>4,65</b>
3411	Auszahlungen für den Erwerb von immateriellem Vermögen	0,00	0,00	0,00
3412	Auszahlungen für den Erwerb von Grundstücken und Grundstückseinrichtungen	0,00	0,00	0,00
3413	Auszahlungen für den Erwerb von Gebäuden und Bauten	4.904,65	4.900,00	4,65
3414	Auszahlungen für den Erwerb von technischen Anlagen, Fahrzeugen und Maschinen	0,00	0,00	0,00
3415	Auszahlungen für den Erwerb von Amts-, Betriebs- und Geschäftsausstattung	0,00	0,00	0,00
3416	Auszahlungen für den Erwerb von Kulturgütern	0,00	0,00	0,00
3417	Auszahlungen für den Erwerb von Beteiligungen	0,00	0,00	0,00
3418	Auszahlungen für den Erwerb von kofinanzierten Schutzbauten	0,00	0,00	0,00
<b>342</b>	<b>Auszahlungen aus der Gewährung von Darlehen sowie gewährten Vorschüssen</b>	<b>0,00</b>	<b>0,00</b>	<b>0,00</b>
3421	Auszahlungen von Darlehen an Träger des öffentlichen Rechts	0,00	0,00	0,00
3422	Auszahlungen von Darlehen an Beteiligungen	0,00	0,00	0,00
3423	Auszahlungen von Darlehen an Unternehmen und Haushalte	0,00	0,00	0,00
3425	Auszahlungen von Vorschüssen und Anzahlungen	0,00	0,00	0,00
<b>343</b>	<b>Auszahlungen aus Kapitaltransfers</b>	<b>0,00</b>	<b>0,00</b>	<b>0,00</b>
3431	Kapitaltransferzahlungen an Träger des öffentlichen Rechts	0,00	0,00	0,00
3432	Kapitaltransferzahlungen an Beteiligungen	0,00	0,00	0,00
3433	Kapitaltransferzahlungen an Unternehmen (Finanzunternehmen)	0,00	0,00	0,00
3434	Kapitaltransferzahlungen an Haushalte und Organisationen ohne Erwerbscharakter	0,00	0,00	0,00
3435	Kapitaltransferzahlungen an das Ausland	0,00	0,00	0,00
<b>34</b>	<b>Summe Auszahlungen investive Gebarung</b>	<b>4.904,65</b>	<b>4.900,00</b>	<b>4,65</b>
<b>SA2</b>	<b>Saldo (2) Geldfluss aus der investiven Gebarung (33 – 34)</b>	<b>-2.004,65</b>	<b>-2.000,00</b>	<b>-4,65</b>
<b>SA3</b>	<b>Saldo (3) Nettofinanzierungssaldo (Saldo 1 + Saldo 2)</b>	<b>30.735,82</b>	<b>31.500,00</b>	<b>-764,18</b>
<b>351</b>	<b>Einzahlungen aus der Aufnahme von Finanzschulden</b>	<b>0,00</b>	<b>0,00</b>	<b>0,00</b>
3511	Einzahlungen aus empfangenen Darlehen von öffentlichen Körperschaften und Rechtsträgern	0,00	0,00	0,00
3512	Einzahlungen aus empfangenen Darlehen von Beteiligungen	0,00	0,00	0,00
3513	Einzahlungen aus empfangenen Darlehen von Unternehmen und privaten Haushalten	0,00	0,00	0,00
3514	Einzahlungen aus Finanzschulden (Finanzunternehmen)	0,00	0,00	0,00
3515	Einzahlungen aus Aufnahmen von Leasingverbindlichkeiten	0,00	0,00	0,00
<b>353</b>	<b>Einzahlungen infolge eines Kapitaltausches bei derivativen Finanzinstrumenten mit Grundgeschäft</b>	<b>0,00</b>	<b>0,00</b>	<b>0,00</b>
3530	Einzahlungen infolge eines Kapitaltausches bei derivativen Finanzinstrumenten mit Grundgeschäft	0,00	0,00	0,00

## Unterricht, Erziehung, Sport und Wissenschaft (Gruppe 2)

MVAG	Mittelverwendungs- und aufbringungsgruppen (1. und 2. Ebene)	RA 2024	VA 2024	RA - VA
<b>355</b>	<b>Einzahlungen aus dem Abgang von Finanzinstrumenten</b>	<b>0,00</b>	<b>0,00</b>	<b>0,00</b>
3550	Einzahlungen aus dem Abgang von Finanzinstrumenten	0,00	0,00	0,00
<b>35</b>	<b>Summe Einzahlungen aus der Finanzierungstätigkeit</b>	<b>0,00</b>	<b>0,00</b>	<b>0,00</b>
<b>361</b>	<b>Auszahlungen aus der Tilgung von Finanzschulden</b>	<b>0,00</b>	<b>0,00</b>	<b>0,00</b>
3611	Auszahlungen aus empfangenen Darlehen von öffentlichen Körperschaften und Rechtsträgern	0,00	0,00	0,00
3612	Auszahlungen aus empfangenen Darlehen von Beteiligungen	0,00	0,00	0,00
3613	Auszahlungen aus empfangenen Darlehen von Unternehmen und privaten Haushalten	0,00	0,00	0,00
3614	Auszahlungen aus Finanzschulden	0,00	0,00	0,00
3615	Auszahlungen aus Rückzahlungen von Leasingverbindlichkeiten	0,00	0,00	0,00
<b>363</b>	<b>Auszahlungen infolge eines Kapitaltausches bei derivativen Finanzinstrumenten mit Grundgeschäft</b>	<b>0,00</b>	<b>0,00</b>	<b>0,00</b>
3630	Auszahlungen infolge eines Kapitaltausches bei derivativen Finanzinstrumenten mit Grundgeschäft	0,00	0,00	0,00
<b>365</b>	<b>Auszahlungen für den Erwerb von Finanzinstrumenten</b>	<b>0,00</b>	<b>0,00</b>	<b>0,00</b>
3650	Auszahlungen für den Erwerb von Finanzinstrumenten	0,00	0,00	0,00
<b>36</b>	<b>Summe Auszahlungen aus der Finanzierungstätigkeit</b>	<b>0,00</b>	<b>0,00</b>	<b>0,00</b>
<b>SA4</b>	<b>Saldo (4) Geldfluss aus der Finanzierungstätigkeit (35 – 36)</b>	<b>0,00</b>	<b>0,00</b>	<b>0,00</b>
<b>SA5</b>	<b>Saldo (5) Geldfluss aus der voranschlagswirksamen Gebarung (Saldo 3 + Saldo 4)</b>	<b>30.735,82</b>	<b>31.500,00</b>	<b>-764,18</b>

## Dienstleistungen (Gruppe 8)

MVAG	Mittelverwendungs- und aufbringungsgruppen (1. und 2. Ebene)	RA 2024	VA 2024	RA - VA
<b>311</b>	<b>Einzahlungen aus operativer Verwaltungstätigkeit</b>	<b>500,00</b>	<b>500,00</b>	<b>0,00</b>
3111	Einzahlungen aus eigenen Abgaben	0,00	0,00	0,00
3112	Einzahlungen aus Ertragsanteilen	0,00	0,00	0,00
3113	Einzahlungen aus Gebühren	0,00	0,00	0,00
3114	Einzahlungen aus Leistungen	0,00	0,00	0,00
3115	Einzahlungen aus Besitz und wirtschaftlicher Tätigkeit	0,00	0,00	0,00
3116	Einzahlungen aus Veräußerung von geringwertigen Wirtschaftsgütern (GWG) und sonstige Einzahlungen	500,00	500,00	0,00
<b>312</b>	<b>Einzahlungen aus Transfers</b>	<b>0,00</b>	<b>0,00</b>	<b>0,00</b>
3121	Transferzahlungen von Trägern des öffentlichen Rechts	0,00	0,00	0,00
3122	Transferzahlungen von Beteiligten	0,00	0,00	0,00
3123	Transferzahlungen von Unternehmen (inkl. Finanzunternehmen)	0,00	0,00	0,00
3124	Transferzahlungen von Haushalten und Organisationen ohne Erwerbscharakter	0,00	0,00	0,00
3125	Transferzahlungen vom Ausland	0,00	0,00	0,00
3126	Investitions- und Tilgungszuschüsse zwischen Unternehmungen und Betrieben der Gebietskörperschaft und der Gebietskörperschaft	0,00	0,00	0,00
<b>313</b>	<b>Einzahlungen aus Finanzerträgen</b>	<b>0,00</b>	<b>100,00</b>	<b>-100,00</b>
3131	Einzahlungen aus Zinserträgen	0,00	100,00	-100,00
3132	Einzahlungen aus Zinsen aus derivativen Finanzinstrumenten mit und ohne Grundgeschäft	0,00	0,00	0,00
3133	Einzahlungen aus Gewinnentnahmen von marktbestimmten Betrieben	0,00	0,00	0,00
3134	Sonstige Einzahlungen aus Finanzerträgen	0,00	0,00	0,00
3135	Einzahlungen aus Dividenden/Gewinnausschüttungen	0,00	0,00	0,00
<b>31</b>	<b>Summe Einzahlungen operative Gebarung</b>	<b>500,00</b>	<b>600,00</b>	<b>-100,00</b>
<b>321</b>	<b>Auszahlungen aus Personalaufwand</b>	<b>0,00</b>	<b>0,00</b>	<b>0,00</b>
3211	Auszahlungen für Personalaufwand (Bezüge, Nebengebühren, und Mehrleistungsvergütungen)	0,00	0,00	0,00
3212	Auszahlungen für gesetzliche und freiwillige Sozialaufwendungen	0,00	0,00	0,00
3213	Auszahlungen aus sonstigem Personalaufwand	0,00	0,00	0,00
<b>322</b>	<b>Auszahlungen aus Sachaufwand</b>	<b>711,84</b>	<b>700,00</b>	<b>11,84</b>
3221	Auszahlungen für Gebrauchs- und Verbrauchsgüter, Handelswaren	0,00	100,00	-100,00
3222	Auszahlungen für Verwaltungs- und Betriebsaufwand	0,00	0,00	0,00
3223	Auszahlungen für Leasing- und Mietaufwand	0,00	0,00	0,00
3224	Auszahlungen für Instandhaltung	0,00	0,00	0,00
3225	Sonstige Auszahlungen aus Sachaufwand	711,84	600,00	111,84
3226	Auszahlungen aus der Inanspruchnahme von Haftungen	0,00	0,00	0,00
<b>323</b>	<b>Auszahlungen aus Transfers</b>	<b>0,00</b>	<b>0,00</b>	<b>0,00</b>
3231	Transferzahlungen an Träger des öffentlichen Rechts	0,00	0,00	0,00

## Dienstleistungen (Gruppe 8)

MVAG	Mittelverwendungs- und aufbringungsgruppen (1. und 2. Ebene)	RA 2024	VA 2024	RA - VA
3232	Transferzahlungen an Beteiligungen	0,00	0,00	0,00
3233	Transferzahlungen an Unternehmen (inkl. Finanzunternehmen)	0,00	0,00	0,00
3234	Transferzahlungen an Haushalte und Organisationen ohne Erwerbscharakter	0,00	0,00	0,00
3235	Transferzahlungen an das Ausland	0,00	0,00	0,00
3236	Investitions- und Tilgungszuschüsse zwischen Unternehmungen und Betrieben der Gebietskörperschaft und der Gebietskörperschaft	0,00	0,00	0,00
<b>324</b>	<b>Auszahlungen aus Finanzaufwand</b>	<b>186,52</b>	<b>200,00</b>	<b>-13,48</b>
3241	Auszahlungen für Zinsen	0,00	0,00	0,00
3242	Auszahlungen für Zinsen aus derivativen Finanzinstrumenten mit und ohne Grundgeschäft	0,00	0,00	0,00
3243	Auszahlungen aus Gewinnentnahmen von marktbestimmten Betrieben	0,00	0,00	0,00
3244	Sonstige Auszahlungen aus Finanzaufwendungen	186,52	200,00	-13,48
<b>32</b>	<b>Summe Auszahlungen operative Gebarung</b>	<b>898,36</b>	<b>900,00</b>	<b>-1,64</b>
<b>SA1</b>	<b>Saldo (1) Geldfluss aus der operativen Gebarung (31 – 32)</b>	<b>-398,36</b>	<b>-300,00</b>	<b>-98,36</b>
<b>331</b>	<b>Einzahlungen aus der Investitionstätigkeit</b>	<b>0,00</b>	<b>0,00</b>	<b>0,00</b>
3311	Einzahlungen aus der Veräußerung von immateriellem Vermögen	0,00	0,00	0,00
3312	Einzahlungen aus der Veräußerung von Grundstücken und Grundstückeinrichtungen	0,00	0,00	0,00
3313	Einzahlungen aus der Veräußerung von Gebäuden und Bauten	0,00	0,00	0,00
3314	Einzahlungen aus der Veräußerung von technischen Anlagen, Fahrzeugen und Maschinen	0,00	0,00	0,00
3315	Einzahlungen aus der Veräußerung von Amts-, Betriebs- und Geschäftsausstattung	0,00	0,00	0,00
3316	Einzahlungen aus der Veräußerung von Kulturgütern	0,00	0,00	0,00
3317	Einzahlungen aus der Veräußerung von Beteiligungen	0,00	0,00	0,00
3318	Einzahlungen aus der Veräußerung von kofinanzierten Schutzbauten	0,00	0,00	0,00
<b>332</b>	<b>Einzahlungen aus der Rückzahlung von Darlehen sowie gewährten Vorschüssen</b>	<b>0,00</b>	<b>0,00</b>	<b>0,00</b>
3321	Einzahlungen aus Darlehen an Träger des öffentlichen Rechts	0,00	0,00	0,00
3322	Einzahlungen aus Darlehen an Beteiligungen	0,00	0,00	0,00
3323	Einzahlungen aus Darlehen an Unternehmen und Haushalte	0,00	0,00	0,00
3325	Einzahlungen aus Vorschüssen und Anzahlungen	0,00	0,00	0,00
<b>333</b>	<b>Einzahlungen aus Kapitaltransfers</b>	<b>0,00</b>	<b>0,00</b>	<b>0,00</b>
3331	Kapitaltransferzahlungen von Trägern des öffentlichen Rechts	0,00	0,00	0,00
3332	Kapitaltransferzahlungen von Beteiligungen	0,00	0,00	0,00
3333	Kapitaltransferzahlungen von Unternehmen	0,00	0,00	0,00
3334	Kapitaltransferzahlungen von Haushalten und Organisationen ohne Erwerbscharakter	0,00	0,00	0,00
3335	Kapitaltransferzahlungen vom Ausland	0,00	0,00	0,00

## Dienstleistungen (Gruppe 8)

MVAG	Mittelverwendungs- und aufbringungsgruppen (1. und 2. Ebene)	RA 2024	VA 2024	RA - VA
<b>33</b>	<b>Summe Einzahlungen investive Gebarung</b>	<b>0,00</b>	<b>0,00</b>	<b>0,00</b>
<b>341</b>	<b>Auszahlungen aus der Investitionstätigkeit</b>	<b>0,00</b>	<b>0,00</b>	<b>0,00</b>
3411	Auszahlungen für den Erwerb von immateriellem Vermögen	0,00	0,00	0,00
3412	Auszahlungen für den Erwerb von Grundstücken und Grundstückseinrichtungen	0,00	0,00	0,00
3413	Auszahlungen für den Erwerb von Gebäuden und Bauten	0,00	0,00	0,00
3414	Auszahlungen für den Erwerb von technischen Anlagen, Fahrzeugen und Maschinen	0,00	0,00	0,00
3415	Auszahlungen für den Erwerb von Amts-, Betriebs- und Geschäftsausstattung	0,00	0,00	0,00
3416	Auszahlungen für den Erwerb von Kulturgütern	0,00	0,00	0,00
3417	Auszahlungen für den Erwerb von Beteiligungen	0,00	0,00	0,00
3418	Auszahlungen für den Erwerb von kofinanzierten Schutzbauten	0,00	0,00	0,00
<b>342</b>	<b>Auszahlungen aus der Gewährung von Darlehen sowie gewährten Vorschüssen</b>	<b>0,00</b>	<b>0,00</b>	<b>0,00</b>
3421	Auszahlungen von Darlehen an Träger des öffentlichen Rechts	0,00	0,00	0,00
3422	Auszahlungen von Darlehen an Beteiligungen	0,00	0,00	0,00
3423	Auszahlungen von Darlehen an Unternehmen und Haushalte	0,00	0,00	0,00
3425	Auszahlungen von Vorschüssen und Anzahlungen	0,00	0,00	0,00
<b>343</b>	<b>Auszahlungen aus Kapitaltransfers</b>	<b>0,00</b>	<b>0,00</b>	<b>0,00</b>
3431	Kapitaltransferzahlungen an Träger des öffentlichen Rechts	0,00	0,00	0,00
3432	Kapitaltransferzahlungen an Beteiligungen	0,00	0,00	0,00
3433	Kapitaltransferzahlungen an Unternehmen (Finanzunternehmen)	0,00	0,00	0,00
3434	Kapitaltransferzahlungen an Haushalte und Organisationen ohne Erwerbscharakter	0,00	0,00	0,00
3435	Kapitaltransferzahlungen an das Ausland	0,00	0,00	0,00
<b>34</b>	<b>Summe Auszahlungen investive Gebarung</b>	<b>0,00</b>	<b>0,00</b>	<b>0,00</b>
<b>SA2</b>	<b>Saldo (2) Geldfluss aus der investiven Gebarung (33 – 34)</b>	<b>0,00</b>	<b>0,00</b>	<b>0,00</b>
<b>SA3</b>	<b>Saldo (3) Nettofinanzierungssaldo (Saldo 1 + Saldo 2)</b>	<b>-398,36</b>	<b>-300,00</b>	<b>-98,36</b>
<b>351</b>	<b>Einzahlungen aus der Aufnahme von Finanzschulden</b>	<b>0,00</b>	<b>0,00</b>	<b>0,00</b>
3511	Einzahlungen aus empfangenen Darlehen von öffentlichen Körperschaften und Rechtsträgern	0,00	0,00	0,00
3512	Einzahlungen aus empfangenen Darlehen von Beteiligungen	0,00	0,00	0,00
3513	Einzahlungen aus empfangenen Darlehen von Unternehmen und privaten Haushalten	0,00	0,00	0,00
3514	Einzahlungen aus Finanzschulden (Finanzunternehmen)	0,00	0,00	0,00
3515	Einzahlungen aus Aufnahmen von Leasingverbindlichkeiten	0,00	0,00	0,00
<b>353</b>	<b>Einzahlungen infolge eines Kapitaltausches bei derivativen Finanzinstrumenten mit Grundgeschäft</b>	<b>0,00</b>	<b>0,00</b>	<b>0,00</b>
3530	Einzahlungen infolge eines Kapitaltausches bei derivativen Finanzinstrumenten mit Grundgeschäft	0,00	0,00	0,00

## Dienstleistungen (Gruppe 8)

MVAG	Mittelverwendungs- und aufbringungsgruppen (1. und 2. Ebene)	RA 2024	VA 2024	RA - VA
<b>355</b>	<b>Einzahlungen aus dem Abgang von Finanzinstrumenten</b>	<b>0,00</b>	<b>0,00</b>	<b>0,00</b>
3550	Einzahlungen aus dem Abgang von Finanzinstrumenten	0,00	0,00	0,00
<b>35</b>	<b>Summe Einzahlungen aus der Finanzierungstätigkeit</b>	<b>0,00</b>	<b>0,00</b>	<b>0,00</b>
<b>361</b>	<b>Auszahlungen aus der Tilgung von Finanzschulden</b>	<b>0,00</b>	<b>0,00</b>	<b>0,00</b>
3611	Auszahlungen aus empfangenen Darlehen von öffentlichen Körperschaften und Rechtsträgern	0,00	0,00	0,00
3612	Auszahlungen aus empfangenen Darlehen von Beteiligungen	0,00	0,00	0,00
3613	Auszahlungen aus empfangenen Darlehen von Unternehmen und privaten Haushalten	0,00	0,00	0,00
3614	Auszahlungen aus Finanzschulden	0,00	0,00	0,00
3615	Auszahlungen aus Rückzahlungen von Leasingverbindlichkeiten	0,00	0,00	0,00
<b>363</b>	<b>Auszahlungen infolge eines Kapitaltausches bei derivativen Finanzinstrumenten mit Grundgeschäft</b>	<b>0,00</b>	<b>0,00</b>	<b>0,00</b>
3630	Auszahlungen infolge eines Kapitaltausches bei derivativen Finanzinstrumenten mit Grundgeschäft	0,00	0,00	0,00
<b>365</b>	<b>Auszahlungen für den Erwerb von Finanzinstrumenten</b>	<b>0,00</b>	<b>0,00</b>	<b>0,00</b>
3650	Auszahlungen für den Erwerb von Finanzinstrumenten	0,00	0,00	0,00
<b>36</b>	<b>Summe Auszahlungen aus der Finanzierungstätigkeit</b>	<b>0,00</b>	<b>0,00</b>	<b>0,00</b>
<b>SA4</b>	<b>Saldo (4) Geldfluss aus der Finanzierungstätigkeit (35 – 36)</b>	<b>0,00</b>	<b>0,00</b>	<b>0,00</b>
<b>SA5</b>	<b>Saldo (5) Geldfluss aus der voranschlagswirksamen Gebarung (Saldo 3 + Saldo 4)</b>	<b>-398,36</b>	<b>-300,00</b>	<b>-98,36</b>

Vermögenshaushalt (Anlage 1c)

AKTIVA		Code	Endbestand 31.12.2023	Endbestand 31.12.2024	Veränderung
<b>A</b>	<b>Langfristiges Vermögen</b>	<b>10</b>	<b>4.388.105,24</b>	<b>4.277.838,97</b>	<b>-110.266,27</b>
<b>A.I</b>	<b>Immaterielle Vermögenswerte</b>	<b>101</b>	<b>0,00</b>	<b>0,00</b>	<b>0,00</b>
A.I.1	Immaterielle Vermögenswerte	1010	0,00	0,00	0,00
<b>A.II</b>	<b>Sachanlagen</b>	<b>102</b>	<b>4.388.105,24</b>	<b>4.277.838,97</b>	<b>-110.266,27</b>
A.II.1	Grundstücke, Grundstückseinrichtungen und Infrastruktur	1021	265.051,40	262.428,13	-2.623,27
A.II.2	Gebäude und Bauten	1022	4.123.053,84	4.015.410,84	-107.643,00
A.II.3	Wasser- und Abwasserbauten und -anlagen	1023	0,00	0,00	0,00
A.II.4	Sonderanlagen	1024	0,00	0,00	0,00
A.II.5	Technische Anlagen, Fahrzeuge und Maschinen	1025	0,00	0,00	0,00
A.II.6	Amts-, Betriebs- und Geschäftsausstattung	1026	0,00	0,00	0,00
A.II.7	Kulturgüter	1027	0,00	0,00	0,00
A.II.8	Geleistete Anzahlungen für Anlagen und Anlagen in Bau	1028	0,00	0,00	0,00
A.II.9	Kofinanzierte Schutzbauten	1029	0,00	0,00	0,00
<b>A.III</b>	<b>Aktive Finanzinstrumente/Langfristiges Finanzvermögen</b>	<b>103</b>	<b>0,00</b>	<b>0,00</b>	<b>0,00</b>
A.III.1	Bis zur Endfälligkeit gehaltene Finanzinstrumente	1031	0,00	0,00	0,00
A.III.2	Zur Veräußerung verfügbare Finanzinstrumente	1032	0,00	0,00	0,00
A.III.3	Partizipations- und Hybridkapital	1033	0,00	0,00	0,00
A.III.4	Derivative Finanzinstrumente ohne Grundgeschäft	1034	0,00	0,00	0,00
<b>A.IV</b>	<b>Beteiligungen</b>	<b>104</b>	<b>0,00</b>	<b>0,00</b>	<b>0,00</b>
A.IV.1	Beteiligungen an verbundenen Unternehmen	1041	0,00	0,00	0,00
A.IV.2	Beteiligungen an assoziierten Unternehmen	1042	0,00	0,00	0,00
A.IV.3	Sonstige Beteiligungen	1043	0,00	0,00	0,00
A.IV.4	Verwaltete Einrichtungen, die der Kontrolle unterliegen	1044	0,00	0,00	0,00
<b>A.V</b>	<b>Langfristige Forderungen</b>	<b>106</b>	<b>0,00</b>	<b>0,00</b>	<b>0,00</b>
A.V.1	Langfristige Forderungen aus Lieferungen und Leistungen	1061	0,00	0,00	0,00
A.V.2	Langfristige Forderungen aus gewährten Darlehen	1062	0,00	0,00	0,00
A.V.3	Sonstige langfristige Forderungen	1063	0,00	0,00	0,00

AKTIVA		Code	Endbestand 31.12.2023	Endbestand 31.12.2024	Veränderung
<b>B</b>	<b>Kurzfristiges Vermögen</b>	<b>11</b>	<b>29.527,15</b>	<b>37.017,33</b>	<b>7.490,18</b>
<b>B.I</b>	<b>Kurzfristige Forderungen</b>	<b>113</b>	<b>466,19</b>	<b>36,62</b>	<b>-429,57</b>
B.I.1	Kurzfristige Forderungen aus Lieferungen und Leistungen	1131	0,00	0,00	0,00
B.I.2	Kurzfristige Forderungen aus Abgaben	1132	0,00	0,00	0,00
B.I.3	Sonstige kurzfristige Forderungen	1133	0,00	0,00	0,00
B.I.4	Sonstige kurzfristige Forderungen (nicht voranschlagswirksame Gebarung)	1134	466,19	36,62	-429,57
<b>B.II</b>	<b>Vorräte</b>	<b>114</b>	<b>0,00</b>	<b>0,00</b>	<b>0,00</b>
B.II.1	Vorräte	1141	0,00	0,00	0,00
B.II.2	Gegebene Anzahlungen auf Vorräte	1142	0,00	0,00	0,00
<b>B.III</b>	<b>Liquide Mittel</b>	<b>115</b>	<b>29.060,96</b>	<b>36.980,71</b>	<b>7.919,75</b>
B.III.1	Kassa, Bankguthaben, Schecks	1151	29.060,96	36.980,71	7.919,75
B.III.2	Zahlungsmittelreserven	1152	0,00	0,00	0,00
<b>B.IV</b>	<b>Aktive Finanzinstrumente/Kurzfristiges Finanzvermögen</b>	<b>116</b>	<b>0,00</b>	<b>0,00</b>	<b>0,00</b>
B.IV.1	Aktive Finanzinstrumente/Kurzfristiges Finanzvermögen	1160	0,00	0,00	0,00
<b>B.V</b>	<b>Aktive Rechnungsabgrenzung</b>	<b>117</b>	<b>0,00</b>	<b>0,00</b>	<b>0,00</b>
B.V.1	Aktive Rechnungsabgrenzung	1170	0,00	0,00	0,00
<b>Summe Aktiva (10 + 11)</b>			<b>4.417.632,39</b>	<b>4.314.856,30</b>	<b>-102.776,09</b>

PASSIVA		Code	Endbestand 31.12.2023	Endbestand 31.12.2024	Veränderung
<b>C</b>	<b>Nettovermögen (Ausgleichsposten)</b>	<b>12</b>	<b>339.097,90</b>	<b>367.012,55</b>	<b>27.914,65</b>
<b>C.I</b>	<b>Saldo der Eröffnungsbilanz</b>	<b>121</b>	<b>235.857,97</b>	<b>235.857,97</b>	<b>0,00</b>
C.I.1	Saldo der Eröffnungsbilanz	1210	235.857,97	235.857,97	0,00
<b>C.II</b>	<b>Kumuliertes Nettoergebnis</b>	<b>122</b>	<b>98.825,71</b>	<b>118.575,74</b>	<b>19.750,03</b>
C.II.1	Kumuliertes Nettoergebnis	1220	98.825,71	118.575,74	19.750,03
<b>C.III</b>	<b>Haushaltsrücklagen</b>	<b>123</b>	<b>4.414,22</b>	<b>12.578,84</b>	<b>8.164,62</b>
C.III.1	Haushaltsrücklagen	1230	4.414,22	12.578,84	8.164,62
<b>C.IV</b>	<b>Neubewertungsrücklagen</b>	<b>124</b>	<b>0,00</b>	<b>0,00</b>	<b>0,00</b>
C.IV.1	Neubewertungsrücklagen	1240	0,00	0,00	0,00
<b>C.V</b>	<b>Fremdwährungsumrechnungsrücklagen</b>	<b>125</b>	<b>0,00</b>	<b>0,00</b>	<b>0,00</b>
C.V.1	Fremdwährungsumrechnungsrücklagen	1250	0,00	0,00	0,00
<b>D</b>	<b>Sonderposten Investitionszuschüsse (Kapitaltransfers)</b>	<b>13</b>	<b>4.008.779,93</b>	<b>3.902.168,26</b>	<b>-106.611,67</b>
<b>D.I</b>	<b>Investitionszuschüsse</b>	<b>131</b>	<b>4.008.779,93</b>	<b>3.902.168,26</b>	<b>-106.611,67</b>
D.I.1	Investitionszuschüsse von Trägern öffentlichen Rechts	1311	4.008.779,93	3.902.168,26	-106.611,67
D.I.2	Investitionszuschüsse von Beteiligungen	1312	0,00	0,00	0,00
D.I.3	Investitionszuschüsse von Übrigen	1313	0,00	0,00	0,00
<b>E</b>	<b>Langfristige Fremdmittel</b>	<b>14</b>	<b>67.181,39</b>	<b>43.791,04</b>	<b>-23.390,35</b>
<b>E.I</b>	<b>Langfristige Finanzschulden, netto</b>	<b>141</b>	<b>67.181,39</b>	<b>43.791,04</b>	<b>-23.390,35</b>
E.I.1	Langfristige Finanzschulden	1411	67.181,39	43.791,04	-23.390,35
E.I.2	Langfristige Forderungen aus derivativen Finanzinstrumenten mit Grundgeschäft	1412	0,00	0,00	0,00
E.I.3	Langfristige Verbindlichkeiten aus derivativen Finanzinstrumenten mit Grundgeschäft	1413	0,00	0,00	0,00
<b>E.II</b>	<b>Langfristige Verbindlichkeiten</b>	<b>142</b>	<b>0,00</b>	<b>0,00</b>	<b>0,00</b>
E.II.1	Langfristige Verbindlichkeiten aus Lieferungen und Leistungen	1421	0,00	0,00	0,00
E.II.2	Leasingverbindlichkeiten	1422	0,00	0,00	0,00
E.II.3	Sonstige langfristige Verbindlichkeiten	1423	0,00	0,00	0,00

PASSIVA		Code	Endbestand 31.12.2023	Endbestand 31.12.2024	Veränderung
<b>E.III</b>	<b>Langfristige Rückstellungen</b>	<b>143</b>	<b>0,00</b>	<b>0,00</b>	<b>0,00</b>
E.III.1	Rückstellungen für Abfertigungen	1431	0,00	0,00	0,00
E.III.2	Rückstellungen für Jubiläumszuwendungen	1432	0,00	0,00	0,00
E.III.3	Rückstellungen für Haftungen	1433	0,00	0,00	0,00
E.III.4	Rückstellungen für Sanierungen von Altlasten	1434	0,00	0,00	0,00
E.III.5	Rückstellungen für Pensionen	1435	0,00	0,00	0,00
E.III.6	Sonstige langfristige Rückstellungen	1436	0,00	0,00	0,00
<b>F</b>	<b>Kurzfristige Fremdmittel</b>	<b>15</b>	<b>2.573,17</b>	<b>1.884,45</b>	<b>-688,72</b>
<b>F.I</b>	<b>Kurzfristige Finanzschulden, netto</b>	<b>151</b>	<b>0,00</b>	<b>0,00</b>	<b>0,00</b>
F.I.1	Kurzfristige Finanzschulden	1511	0,00	0,00	0,00
F.I.2	Kurzfristige Forderungen aus derivativen Finanzinstrumenten mit Grundgeschäft	1512	0,00	0,00	0,00
F.I.3	Kurzfristige Verbindlichkeiten aus derivativen Finanzinstrumenten mit Grundgeschäft	1513	0,00	0,00	0,00
<b>F.II</b>	<b>Kurzfristige Verbindlichkeiten</b>	<b>152</b>	<b>2.573,17</b>	<b>1.884,45</b>	<b>-688,72</b>
F.II.1	Kurzfristige Verbindlichkeiten aus Lieferungen und Leistungen	1521	905,05	771,46	-133,59
F.II.2	Kurzfristige Verbindlichkeiten aus Abgaben	1522	0,00	0,00	0,00
F.II.3	Sonstige kurzfristige Verbindlichkeiten	1523	0,00	0,00	0,00
F.II.4	Sonstige kurzfristige Verbindlichkeiten (nicht voranschlagswirksame Gebarung)	1524	1.668,12	1.112,99	-555,13
<b>F.III</b>	<b>Kurzfristige Rückstellungen</b>	<b>153</b>	<b>0,00</b>	<b>0,00</b>	<b>0,00</b>
F.III.1	Rückstellungen für Prozesskosten	1531	0,00	0,00	0,00
F.III.2	Rückstellungen für ausstehende Rechnungen	1532	0,00	0,00	0,00
F.III.3	Rückstellungen für nicht konsumierte Urlaube	1533	0,00	0,00	0,00
F.III.4	Sonstige kurzfristige Rückstellungen	1534	0,00	0,00	0,00
<b>F.IV</b>	<b>Passive Rechnungsabgrenzung</b>	<b>154</b>	<b>0,00</b>	<b>0,00</b>	<b>0,00</b>
F.IV.1	Passive Rechnungsabgrenzung	1540	0,00	0,00	0,00
<b>Summe Passiva (12 + 13 + 14 + 15)</b>			<b>4.417.632,39</b>	<b>4.314.856,30</b>	<b>-102.776,09</b>

Nettovermögensveränderungsrechnung (Anlage 1d)

Nettovermögensveränderungsrechnung	Saldo der Eröffnungsbilanz	Kumuliertes Nettoergebnis	Haushalts-rücklagen	Neubewertungs-rücklagen	Fremdwährungs-umrechnungs-rücklagen	Summe Nettovermögen
<b>Nettovermögen zum 31.12.2023</b>	<b>235.857,97</b>	<b>98.825,71</b>	<b>4.414,22</b>	<b>0,00</b>	<b>0,00</b>	<b>339.097,90</b>
1. Änderungen der Ansatz- und Bewertungsmethoden	0,00	0,00	XXXXXXXXXXXXXX	0,00	0,00	0,00
2. Nacherfassung von Vermögenswerten	0,00	0,00	0,00	0,00	0,00	0,00
3. Änderung der erstmaligen Eröffnungsbilanz (gem. § 38 Abs. 8)	0,00	0,00	0,00	0,00	0,00	0,00
<b>Angepasstes Nettovermögen zum 31.12.2023</b>	<b>235.857,97</b>	<b>98.825,71</b>	<b>4.414,22</b>	<b>0,00</b>	<b>0,00</b>	<b>339.097,90</b>
4. Veränderung aus der Bewertung von zur Veräußerung verfügbarer Finanzinstrumente	XXXXXXXXXXXXXX	XXXXXXXXXXXXXX	XXXXXXXXXXXXXX	0,00	XXXXXXXXXXXXXX	0,00
5. Veränderung aus der Bewertung von Beteiligungen	XXXXXXXXXXXXXX	XXXXXXXXXXXXXX	XXXXXXXXXXXXXX	0,00	XXXXXXXXXXXXXX	0,00
6. Veränderung aus der Umrechnung von Vermögen und Fremdmittel in fremder Währung	XXXXXXXXXXXXXX	XXXXXXXXXXXXXX	XXXXXXXXXXXXXX	XXXXXXXXXXXXXX	0,00	0,00
7. Veränderung aus Kapitalverminderungen und -erhöhungen	XXXXXXXXXXXXXX	0,00	0,00	0,00	0,00	0,00
<b>Summe Nettoveränderung, die nicht in die Ergebnisrechnung eingegangen ist</b>						
8. Nettoergebnis des Finanzjahres (SA0)	XXXXXXXXXXXXXX	27.914,65	XXXXXXXXXXXXXX	XXXXXXXXXXXXXX	XXXXXXXXXXXXXX	27.914,65
9. Haushaltsrücklagen (SA01)	XXXXXXXXXXXXXX	-8.164,62	8.164,62	XXXXXXXXXXXXXX	XXXXXXXXXXXXXX	0,00
<b>Nettovermögen zum 31.12.2024</b>	<b>235.857,97</b>	<b>118.575,74</b>	<b>12.578,84</b>	<b>0,00</b>	<b>0,00</b>	<b>367.012,55</b>

Ergebnis- und Finanzierungsrechnung Detailnachweis

		MVAG	MVAG	VCQU	Ergebnisrechnung			Finanzierungsrechnung		
		EH	FH		RA 2024	VA 2024	RA - VA	RA 2024	VA 2024	RA - VA
<b>0 Vertretungskörper und allgemeine Verwaltung</b>										
<b>01</b>	<b>Hauptverwaltung</b>									
<b>010</b>	<b>Zentralamt</b>									
<b>010000</b>	<b>Zentralamt</b>									
<b>Mittelaufbringung (Erträge, Einzahlungen)</b>										
2/010000+811000	Einnahmen aus Vermietung	2115	3115	14	5.811,60	6.000,00	-188,40	5.811,60	6.000,00	-188,40
2/010000+811100	Betriebskostenersätze	2115	3115	14	2.517,24	2.800,00	-282,76	2.517,24	2.800,00	-282,76
2/010000+813000	Erträge aus der Auflösung von Investitionszuschüssen (Kapitaltransfers)	2127			17.575,49	17.600,00	-24,51	0,00	0,00	0,00
2/010000+829000	Sonstige Einnahmen	2116	3116	18	37,39	0,00	37,39	37,39	0,00	37,39
<b>Summe Mittelaufbr.</b>	<b>010 Zentralamt</b>				<b>25.941,72</b>	<b>26.400,00</b>	<b>-458,28</b>	<b>8.366,23</b>	<b>8.800,00</b>	<b>-433,77</b>
	<b>01 Hauptverwaltung</b>				<b>25.941,72</b>	<b>26.400,00</b>	<b>-458,28</b>	<b>8.366,23</b>	<b>8.800,00</b>	<b>-433,77</b>
	<b>0 Vertretungskörper und allgemeine Verwaltung</b>				<b>25.941,72</b>	<b>26.400,00</b>	<b>-458,28</b>	<b>8.366,23</b>	<b>8.800,00</b>	<b>-433,77</b>
<b>010000</b>	<b>Zentralamt</b>									
<b>Mittelverwendung (Aufwendungen, Auszahlungen)</b>										
1/010000-346000	Invest.Darl.Tilgung Gemeindeamt		3614	65	0,00	0,00	0,00	23.390,35	23.400,00	-9,65
1/010000-614000	Instandhaltung von Gebäuden	2224	3224	24	1.699,96	1.500,00	199,96	1.699,96	1.500,00	199,96
1/010000-650000	Zinsen für Finanzschulden - Inland	2241	3241	25	2.897,65	2.900,00	-2,35	2.897,65	2.900,00	-2,35
1/010000-670000	Versicherungen	2222	3222	24	1.503,26	1.500,00	3,26	1.503,26	1.500,00	3,26
1/010000-680000	Anlageabschreibungen	2226			23.950,33	24.000,00	-49,67	0,00	0,00	0,00
1/010000-710000	Öffentliche Abgaben, ohne Geb. gem. FAG.	2225	3225	24	1.047,85	1.200,00	-152,15	1.047,85	1.200,00	-152,15
<b>Summe Mittelverw.</b>	<b>010 Zentralamt</b>				<b>31.099,05</b>	<b>31.100,00</b>	<b>-0,95</b>	<b>30.539,07</b>	<b>30.500,00</b>	<b>39,07</b>
	<b>01 Hauptverwaltung</b>				<b>31.099,05</b>	<b>31.100,00</b>	<b>-0,95</b>	<b>30.539,07</b>	<b>30.500,00</b>	<b>39,07</b>
	<b>0 Vertretungskörper und allgemeine Verwaltung</b>				<b>31.099,05</b>	<b>31.100,00</b>	<b>-0,95</b>	<b>30.539,07</b>	<b>30.500,00</b>	<b>39,07</b>
<b>Saldo</b>	<b>010 Zentralamt</b>				<b>-5.157,33</b>	<b>-4.700,00</b>	<b>-457,33</b>	<b>-22.172,84</b>	<b>-21.700,00</b>	<b>-472,84</b>
	<b>01 Hauptverwaltung</b>				<b>-5.157,33</b>	<b>-4.700,00</b>	<b>-457,33</b>	<b>-22.172,84</b>	<b>-21.700,00</b>	<b>-472,84</b>
	<b>0 Vertretungskörper und allgemeine Verwaltung</b>				<b>-5.157,33</b>	<b>-4.700,00</b>	<b>-457,33</b>	<b>-22.172,84</b>	<b>-21.700,00</b>	<b>-472,84</b>

		MVAG	MVAG	VCQU	Ergebnisrechnung			Finanzierungsrechnung		
		EH	FH		RA 2024	VA 2024	RA - VA	RA 2024	VA 2024	RA - VA
<b>2 Unterricht, Erziehung, Sport und Wissenschaft</b>										
<b>21</b>	<b>Allgemeinbildender Unterricht</b>									
<b>211</b>	<b>Volksschulen</b>									
<b>211000</b>	<b>Volksschule</b>									
<b>Mittelaufbringung (Erträge, Einzahlungen)</b>										
2/211000+813000	Erträge aus der Auflösung von Investitionszuschüssen (Kapitaltransfers)	2127			12.932,46	12.900,00	32,46	0,00	0,00	0,00
<b>Summe Mittelaufbr.</b>	<b>211 Volksschulen</b>				<b>12.932,46</b>	<b>12.900,00</b>	<b>32,46</b>	<b>0,00</b>	<b>0,00</b>	<b>0,00</b>
<b>211000</b>	<b>Volksschule</b>									
<b>Mittelverwendung (Aufwendungen, Auszahlungen)</b>										
1/211000-680000	Planmäßige Abschreibung	2226			13.067,23	13.100,00	-32,77	0,00	0,00	0,00
<b>Summe Mittelverw.</b>	<b>211 Volksschulen</b>				<b>13.067,23</b>	<b>13.100,00</b>	<b>-32,77</b>	<b>0,00</b>	<b>0,00</b>	<b>0,00</b>
<b>Saldo</b>	<b>211 Volksschulen</b>				<b>-134,77</b>	<b>-200,00</b>	<b>65,23</b>	<b>0,00</b>	<b>0,00</b>	<b>0,00</b>
<b>212</b>	<b>Mittelschulen</b>									
<b>212000</b>	<b>Hauptschulen (Neue Mittelschulen)</b>									
<b>Mittelaufbringung (Erträge, Einzahlungen)</b>										
2/212000+300000	KTZ Bund - KIG 2023		3331		0,00	0,00	0,00	2.900,00	2.900,00	0,00
2/212000+811000	Einnahmen aus Vermietung	2115	3115	14	25.129,08	26.000,00	-870,92	25.129,08	26.000,00	-870,92
2/212000+811100	Betriebskostenersätze	2115	3115	14	29.891,84	27.000,00	2.891,84	29.891,84	27.000,00	2.891,84
2/212000+813000	Erträge aus der Auflösung von Investitionszuschüssen (Kapitaltransfers)	2127			79.003,72	78.900,00	103,72	0,00	0,00	0,00
2/212000+829000	Sonstige Einnahmen	2116	3116	18	2.609,19	2.600,00	9,19	2.609,19	2.600,00	9,19
<b>Summe Mittelaufbr.</b>	<b>212000 Hauptschulen (Neue Mittelschulen)</b>				<b>136.633,83</b>	<b>134.500,00</b>	<b>2.133,83</b>	<b>60.530,11</b>	<b>58.500,00</b>	<b>2.030,11</b>
	<b>212 Mittelschulen</b>				<b>136.633,83</b>	<b>134.500,00</b>	<b>2.133,83</b>	<b>60.530,11</b>	<b>58.500,00</b>	<b>2.030,11</b>
	<b>21 Allgemeinbildender Unterricht</b>				<b>149.566,29</b>	<b>147.400,00</b>	<b>2.166,29</b>	<b>60.530,11</b>	<b>58.500,00</b>	<b>2.030,11</b>
	<b>2 Unterricht, Erziehung, Sport und Wissenschaft</b>				<b>149.566,29</b>	<b>147.400,00</b>	<b>2.166,29</b>	<b>60.530,11</b>	<b>58.500,00</b>	<b>2.030,11</b>

			MVAG	MVAG	VCQU	Ergebnisrechnung			Finanzierungsrechnung		
			EH	FH		RA 2024	VA 2024	RA - VA	RA 2024	VA 2024	RA - VA
<b>212000</b>	<b>Hauptschulen (Neue Mittelschulen)</b>										
<b>Mittelverwendung (Aufwendungen, Auszahlungen)</b>											
1/212000-010000	Gebäude und Bauten			3413	2 40	0,00	0,00	0,00	4.904,65	4.900,00	4,65
1/212000-614000	Instandhaltung von Gebäuden		2224	3224	24	14.664,60	12.000,00	2.664,60	14.664,60	12.000,00	2.664,60
1/212000-670000	Versicherungen		2222	3222	24	5.055,30	5.100,00	-44,70	5.055,30	5.100,00	-44,70
1/212000-680000	Anlageabschreibungen		2226			78.153,36	78.000,00	153,36	0,00	0,00	0,00
1/212000-710000	Öffentliche Abgaben, ohne Geb. gem. FAG.		2225	3225	24	5.169,74	5.000,00	169,74	5.169,74	5.000,00	169,74
<b>Summe Mittelverw.</b>	<b>212000</b>	<b>Hauptschulen (Neue Mittelschulen)</b>				<b>103.043,00</b>	<b>100.100,00</b>	<b>2.943,00</b>	<b>29.794,29</b>	<b>27.000,00</b>	<b>2.794,29</b>
<b>Saldo</b>	<b>212000</b>	<b>Hauptschulen (Neue Mittelschulen)</b>				<b>33.590,83</b>	<b>34.400,00</b>	<b>-809,17</b>	<b>30.735,82</b>	<b>31.500,00</b>	<b>-764,18</b>
	<b>212</b>	<b>Mittelschulen</b>				<b>103.043,00</b>	<b>100.100,00</b>	<b>2.943,00</b>	<b>29.794,29</b>	<b>27.000,00</b>	<b>2.794,29</b>
	<b>21</b>	<b>Allgemeinbildender Unterricht</b>				<b>116.110,23</b>	<b>113.200,00</b>	<b>2.910,23</b>	<b>29.794,29</b>	<b>27.000,00</b>	<b>2.794,29</b>
	<b>2</b>	<b>Unterricht, Erziehung, Sport und Wissenschaft</b>				<b>116.110,23</b>	<b>113.200,00</b>	<b>2.910,23</b>	<b>29.794,29</b>	<b>27.000,00</b>	<b>2.794,29</b>
<b>Saldo</b>	<b>212</b>	<b>Mittelschulen</b>				<b>33.590,83</b>	<b>34.400,00</b>	<b>-809,17</b>	<b>30.735,82</b>	<b>31.500,00</b>	<b>-764,18</b>
	<b>21</b>	<b>Allgemeinbildender Unterricht</b>				<b>33.456,06</b>	<b>34.200,00</b>	<b>-743,94</b>	<b>30.735,82</b>	<b>31.500,00</b>	<b>-764,18</b>
	<b>2</b>	<b>Unterricht, Erziehung, Sport und Wissenschaft</b>				<b>33.456,06</b>	<b>34.200,00</b>	<b>-743,94</b>	<b>30.735,82</b>	<b>31.500,00</b>	<b>-764,18</b>

		MVAG	MVAG	VCQU	Ergebnisrechnung			Finanzierungsrechnung		
		EH	FH		RA 2024	VA 2024	RA - VA	RA 2024	VA 2024	RA - VA
<b>8 Dienstleistungen</b>										
<b>80</b>	<b>Gesonderte Verwaltung</b>									
<b>801</b>	<b>Liegenschaftsverwaltung</b>									
<b>801000</b>	<b>Liegenschaftsverwaltung</b>									
<b>Mittelaufbringung (Erträge, Einzahlungen)</b>										
2/801000+823000	Zinsen aus dem Geldverkehr	2131	3131	14	0,00	100,00	-100,00	0,00	100,00	-100,00
2/801000+829000	Sonstige Erträge	2116	3116		500,00	500,00	0,00	500,00	500,00	0,00
<b>Summe Mittelaufbr.</b>	<b>801 Liegenschaftsverwaltung</b>				<b>500,00</b>	<b>600,00</b>	<b>-100,00</b>	<b>500,00</b>	<b>600,00</b>	<b>-100,00</b>
	<b>80 Gesonderte Verwaltung</b>				<b>500,00</b>	<b>600,00</b>	<b>-100,00</b>	<b>500,00</b>	<b>600,00</b>	<b>-100,00</b>
	<b>8 Dienstleistungen</b>				<b>500,00</b>	<b>600,00</b>	<b>-100,00</b>	<b>500,00</b>	<b>600,00</b>	<b>-100,00</b>
<b>801000</b>	<b>Liegenschaftsverwaltung</b>									
<b>Mittelverwendung (Aufwendungen, Auszahlungen)</b>										
1/801000-400000	Geringwertige Wirtschaftsgüter	2221	3221	23	0,00	100,00	-100,00	0,00	100,00	-100,00
1/801000-659000	Geldverkehrsspesen	2244	3244	24	186,52	200,00	-13,48	186,52	200,00	-13,48
1/801000-728000	EDV - Kosten	2225	3225	24	697,56	600,00	97,56	711,84	600,00	111,84
<b>Summe Mittelverw.</b>	<b>801 Liegenschaftsverwaltung</b>				<b>884,08</b>	<b>900,00</b>	<b>-15,92</b>	<b>898,36</b>	<b>900,00</b>	<b>-1,64</b>
	<b>80 Gesonderte Verwaltung</b>				<b>884,08</b>	<b>900,00</b>	<b>-15,92</b>	<b>898,36</b>	<b>900,00</b>	<b>-1,64</b>
	<b>8 Dienstleistungen</b>				<b>884,08</b>	<b>900,00</b>	<b>-15,92</b>	<b>898,36</b>	<b>900,00</b>	<b>-1,64</b>
<b>Saldo</b>	<b>801 Liegenschaftsverwaltung</b>				<b>-384,08</b>	<b>-300,00</b>	<b>-84,08</b>	<b>-398,36</b>	<b>-300,00</b>	<b>-98,36</b>
	<b>80 Gesonderte Verwaltung</b>				<b>-384,08</b>	<b>-300,00</b>	<b>-84,08</b>	<b>-398,36</b>	<b>-300,00</b>	<b>-98,36</b>
	<b>8 Dienstleistungen</b>				<b>-384,08</b>	<b>-300,00</b>	<b>-84,08</b>	<b>-398,36</b>	<b>-300,00</b>	<b>-98,36</b>

			MVAG	MVAG	VCQU	Ergebnisrechnung			Finanzierungsrechnung		
			EH	FH		RA 2024	VA 2024	RA - VA	RA 2024	VA 2024	RA - VA
<b>9 Finanzwirtschaft</b>											
<b>98</b>	<b>Haushaltsausgleich</b>										
<b>981</b>	<b>Haushaltsausgleich durch Rücklagen</b>										
<b>981000</b>	<b>Haushaltsausgleich durch Rücklagen</b>										
<b>Mittelaufbringung (Erträge, Einzahlungen)</b>											
<b>Summe Mittelaufbr.</b>	<b>981</b>	<b>Haushaltsausgleich durch Rücklagen</b>				<b>0,00</b>	<b>0,00</b>	<b>0,00</b>	<b>0,00</b>	<b>0,00</b>	<b>0,00</b>
	<b>98</b>	<b>Haushaltsausgleich</b>				<b>0,00</b>	<b>0,00</b>	<b>0,00</b>	<b>0,00</b>	<b>0,00</b>	<b>0,00</b>
	<b>9</b>	<b>Finanzwirtschaft</b>				<b>0,00</b>	<b>0,00</b>	<b>0,00</b>	<b>0,00</b>	<b>0,00</b>	<b>0,00</b>
<b>981000</b>	<b>Haushaltsausgleich durch Rücklagen</b>										
<b>Mittelverwendung (Aufwendungen, Auszahlungen)</b>											
1/981000-795000		Zuweisung an allgemeine Haushaltsrücklagen	2401			8.164,62	16.100,00	-7.935,38	0,00	0,00	0,00
<b>Summe Mittelverw.</b>	<b>981</b>	<b>Haushaltsausgleich durch Rücklagen</b>				<b>8.164,62</b>	<b>16.100,00</b>	<b>-7.935,38</b>	<b>0,00</b>	<b>0,00</b>	<b>0,00</b>
	<b>98</b>	<b>Haushaltsausgleich</b>				<b>8.164,62</b>	<b>16.100,00</b>	<b>-7.935,38</b>	<b>0,00</b>	<b>0,00</b>	<b>0,00</b>
	<b>9</b>	<b>Finanzwirtschaft</b>				<b>8.164,62</b>	<b>16.100,00</b>	<b>-7.935,38</b>	<b>0,00</b>	<b>0,00</b>	<b>0,00</b>
<b>Saldo</b>	<b>981</b>	<b>Haushaltsausgleich durch Rücklagen</b>				<b>-8.164,62</b>	<b>-16.100,00</b>	<b>7.935,38</b>	<b>0,00</b>	<b>0,00</b>	<b>0,00</b>
	<b>98</b>	<b>Haushaltsausgleich</b>				<b>-8.164,62</b>	<b>-16.100,00</b>	<b>7.935,38</b>	<b>0,00</b>	<b>0,00</b>	<b>0,00</b>
	<b>9</b>	<b>Finanzwirtschaft</b>				<b>-8.164,62</b>	<b>-16.100,00</b>	<b>7.935,38</b>	<b>0,00</b>	<b>0,00</b>	<b>0,00</b>
<b>Gesamtsumme Mittelaufbringung</b>						<b>176.008,01</b>	<b>174.400,00</b>	<b>1.608,01</b>	<b>69.396,34</b>	<b>67.900,00</b>	<b>1.496,34</b>
<b>Gesamtsumme Mittelverwendung</b>						<b>156.257,98</b>	<b>161.300,00</b>	<b>-5.042,02</b>	<b>61.231,72</b>	<b>58.400,00</b>	<b>2.831,72</b>
<b>Gesamtsaldo</b>						<b>19.750,03</b>	<b>13.100,00</b>	<b>6.650,03</b>	<b>8.164,62</b>	<b>9.500,00</b>	<b>-1.335,38</b>

Erläuterung Abweichung gegenüber Ergebnisvoranschlag

HH-Stelle	Bezeichnung	Buchungen	- Voranschlag	- Übertragung	= Abweichung	Betrag	Beschluss und Begründung
<b>Mittelaufbringung</b>	<b>Abweichung über 1.500,00 und mehr als 10,00%</b>						
<b>212000</b>	<b>Hauptschulen (Neue Mittelschulen)</b>						
2/212000+811100	Betriebskostenersätze	29.891,84	27.000,00	0,00	2.891,84	2.891,84	13.03.2025 Höhere Betriebskostenersätze als erwartet
	<b>Summe Mittelaufbringung</b>	<b>29.891,84</b>	<b>27.000,00</b>	<b>0,00</b>	<b>2.891,84</b>	<b>2.891,84</b>	
<b>Mittelverwendung</b>	<b>Abweichung über 1.500,00 und mehr als 10,00%</b>						
<b>212000</b>	<b>Hauptschulen (Neue Mittelschulen)</b>						
1/212000-614000	Instandhaltung von Gebäuden	14.664,60	12.000,00	0,00	2.664,60	9.664,60	13.03.2025 Anfallende Reparaturen und notwendige Einschulungen in die Systeme wegen Wechsel Schulwart
<b>981000</b>	<b>Haushaltsausgleich durch Rücklagen</b>						
1/981000-795000	Zuweisung an allgemeine Haushaltsrücklagen	8.164,62	16.100,00	0,00	-7.935,38		
	<b>Summe Mittelverwendung</b>	<b>22.829,22</b>	<b>28.100,00</b>	<b>0,00</b>	<b>-5.270,78</b>	<b>9.664,60</b>	

Erläuterung Abweichung gegenüber Finanzierungsvoranschlag

HH-Stelle	Bezeichnung	Buchungen	- Voranschlag	- Übertragung	= Abweichung	Betrag	Beschluss und Begründung
<b>Mittelaufbringung</b>		<b>Abweichung über 1.500,00 und mehr als 10,00%</b>					
<b>212000</b>	<b>Hauptschulen (Neue Mittelschulen)</b>						
2/212000+811100	Betriebskostenersätze	29.891,84	27.000,00	0,00	2.891,84	2.891,84	13.03.2025 Höhere Betriebskostenersätze als erwartet
<b>Summe Mittelaufbringung</b>		<b>29.891,84</b>	<b>27.000,00</b>	<b>0,00</b>	<b>2.891,84</b>	<b>2.891,84</b>	
<b>Mittelverwendung</b>		<b>Abweichung über 1.500,00 und mehr als 10,00%</b>					
<b>212000</b>	<b>Hauptschulen (Neue Mittelschulen)</b>						
1/212000-614000	Instandhaltung von Gebäuden	14.664,60	12.000,00	0,00	2.664,60	9.664,60	13.03.2025 Anfallende Reparaturen und notwendige Einschulungen in die Systeme wegen Wechsel Schulwart
<b>Summe Mittelverwendung</b>		<b>14.664,60</b>	<b>12.000,00</b>	<b>0,00</b>	<b>2.664,60</b>	<b>9.664,60</b>	

Nachweis der Investitionstätigkeit

Vorhaben	Vorhabensbezeichnung		RA 2024	VA 2024	RA - VA	RA Vorjahre	RA Gesamt
Konto	Bezeichnung						
<b>2000000</b>	<b>Invest.d.laufenden Geschäftstätig. (2022 bis 2099)</b>						
	<b>Auszahlungen - Investitionen - Mittelverwendung</b>		<b>4.904,65</b>	<b>4.900,00</b>	<b>4,65</b>	<b>16.730,17</b>	<b>21.634,82</b>
	<b>Anschaffungs- oder Herstellungskosten</b>		<b>4.904,65</b>	<b>4.900,00</b>	<b>4,65</b>	<b>16.730,17</b>	<b>21.634,82</b>
	1/212000-010000 Gebäude und Bauten		4.904,65	4.900,00	4,65	16.730,17	21.634,82
	<b>Einzahlungen - Finanzierung - Mittelaufbringung</b>		<b>0,00</b>	<b>0,00</b>	<b>0,00</b>	<b>0,00</b>	<b>0,00</b>
	<b>Mittel aus Geldfluss aus der operativen Gebarung</b>		<b>0,00</b>	<b>0,00</b>	<b>0,00</b>	<b>0,00</b>	<b>0,00</b>
	<b>Bedarfszuweisungen/KTZ</b>		<b>0,00</b>	<b>0,00</b>	<b>0,00</b>	<b>0,00</b>	<b>0,00</b>
	<b>Haushaltsrücklagen/Zahlungsmittelreserven</b>		<b>0,00</b>	<b>0,00</b>	<b>0,00</b>	<b>0,00</b>	<b>0,00</b>
	<b>Sonstige Kapitaltransfers und Subventionen</b>		<b>0,00</b>	<b>0,00</b>	<b>0,00</b>	<b>0,00</b>	<b>0,00</b>
	<b>Darlehen/Innere Darlehen</b>		<b>0,00</b>	<b>0,00</b>	<b>0,00</b>	<b>0,00</b>	<b>0,00</b>
	<b>Finanzierungsleasing</b>		<b>0,00</b>	<b>0,00</b>	<b>0,00</b>	<b>0,00</b>	<b>0,00</b>
	<b>Veräußerung langfristiges Vermögen und sonstiges</b>		<b>0,00</b>	<b>0,00</b>	<b>0,00</b>	<b>0,00</b>	<b>0,00</b>
<b>Finanzierungsergebnis 2000000</b>			<b>-4.904,65</b>	<b>-4.900,00</b>	<b>-4,65</b>	<b>-16.730,17</b>	<b>-21.634,82</b>
	offene Verbindlichkeiten		0,00				
	offene Forderungen		0,00				

<b>Salden Finanzierungsergebnisse</b>	<b>RA 2024</b>	<b>VA 2024</b>	<b>RA - VA</b>	<b>RA Vorjahre</b>	<b>RA Gesamt</b>
2000000 Invest.d.laufenden Geschäftstätigk. (2022 bis 2099)					
Auszahlungen - Investitionen - Mittelverwendung	4.904,65	4.900,00	4,65	16.730,17	21.634,82
Einzahlungen - Finanzierung - Mittelherkunft	0,00	0,00	0,00	0,00	0,00
	-4.904,65	-4.900,00	-4,65	-16.730,17	-21.634,82
offene Verbindlichkeiten	0,00				
offene Forderungen	0,00				
<b>Saldo Sonstige Investitionen</b>	<b>-4.904,65</b>	<b>-4.900,00</b>	<b>-4,65</b>	<b>-16.730,17</b>	<b>-21.634,82</b>
offene Verbindlichkeiten	0,00				
offene Forderungen	0,00				
<b>Saldo der gesamten Investitionstätigkeit</b>	<b>-4.904,65</b>	<b>-4.900,00</b>	<b>-4,65</b>	<b>-16.730,17</b>	<b>-21.634,82</b>
offene Verbindlichkeiten	0,00				
offene Forderungen	0,00				

Nachweis über Haushaltsrücklagen und  
Zahlungsmittelreserven (Anlage 6b)

Haushaltsrücklagen			Rücklagenstand			Rücklagenstand	Zahlungsmittelreserven		
Nr.	Verwendungszweck	Ansatz	31.12.2023	Zuführungen	Entnahmen	31.12.2024	31.12.2023	31.12.2024	Konto-/Sparbuchnummer
8/9990935/00001	Allgemeine Haushaltsrücklage	981000	4.414,22	8.164,62	0,00	12.578,84			
<b>Allgemeine Haushaltsrücklagen</b>			<b>4.414,22</b>	<b>8.164,62</b>	<b>0,00</b>	<b>12.578,84</b>	<b>0,00</b>	<b>0,00</b>	
<b>Gesamtsummen</b>			<b>4.414,22</b>	<b>8.164,62</b>	<b>0,00</b>	<b>12.578,84</b>	<b>0,00</b>	<b>0,00</b>	

Querschnitt (Anlage 5b)

RQS-Pos.	Zuordnung MVAG bzw. VHH-Code	Bezeichnung	Anmerkungen	Gesamt-Haushalt	Haushalt ohne Quasi-KG	Quasi-KG <sup>2</sup>
<b>Mittelaufbringung (Erträge bzw. Einzahlungen und erhaltene Kapitaltransfers)</b>						
10	3111	Einzahlungen aus eigenen Abgaben		0,00	0,00	0,00
11	2112	Erträge aus Ertragsanteilen		0,00	0,00	0,00
12	2113, 2114, 2115	Erträge aus Gebühren, Leistungen, Besitz und wirtschaftlicher Tätigkeit		63.349,76	63.349,76	0,00
13	2116	Erträge aus Veräußerungen und sonstige Erträge	ohne Gruppe (Konto) 806, 807, 899	3.146,58	3.146,58	0,00
14	2117	Nicht finanzierungswirksame operative Erträge	ohne Gruppe (Konto) 817, 819, 891	0,00	0,00	0,00
15	212x	Erträge aus Transfers	ohne Gruppe (Konto) 813	0,00	0,00	0,00
16	213x	Finanzerträge	ohne Gruppe (Konto) 818, 821, 825, 826	0,00	0,00	0,00
17	131x	Erhaltene Kapitaltransfers (VHH Zugang)		2.900,00	2.900,00	0,00
19	<b>Summe 1 (Mittelaufbringung bereinigt)<sup>3</sup></b>			<b>69.396,34</b>	<b>69.396,34</b>	<b>0,00</b>
<b>Mittelverwendung (Aufwendungen)</b>						
20	2211, 2212, 2213	Finanzierungswirksamer Personalaufwand		0,00	0,00	0,00
21	2221 - 2225	Finanzierungswirksamer Sachaufwand	ohne Gruppe (Konto) 799	29.838,27	29.838,27	0,00
22	2226	Verluste aus dem Abgang von Anlagevermögen, Rückstellungen für ausstehende Rechnungen	nur Gruppe (Konto) 683, 688	0,00	0,00	0,00
23	223x	Transferaufwand	ohne Gruppe (Konto) 696, 761	0,00	0,00	0,00
24	224x	Finanzaufwand	ohne Gruppe (Konto) 652, 654, 682, 694, 697, 699	3.084,17	3.084,17	0,00
29	<b>Summe 2 (Mittelverwendung bereinigt)<sup>3</sup></b>			<b>32.922,44</b>	<b>32.922,44</b>	<b>0,00</b>
<b>Vermögensbildung (Sachanlagevermögen), inkl. Vorräte</b>						
30	1010, 102x	Immaterielle Vermögenswerte und Sachanlagen (VHH Zugang) <sup>4</sup>	ohne Gruppe (Konto) 090-098, 280	4.904,65	4.904,65	0,00
31	1010, 102x	Immaterielle Vermögenswerte und Sachanlagen (VHH Abgang) <sup>4</sup>	ohne Gruppe (Konto) 090-098, 280; Abgang mit Minus erfassen	0,00	0,00	0,00
32	1141	Vorräte (Saldo) (VHH Zugang - Abgang)		0,00	0,00	0,00
39	<b>Summe 3 (Vermögensbildung bereinigt)<sup>3</sup></b>			<b>4.904,65</b>	<b>4.904,65</b>	<b>0,00</b>
49	<b>Saldo = Summe 1 - Summe 2 - Summe 3</b>			<b>31.569,25</b>	<b>31.569,25</b>	<b>0,00</b>

RQS-Pos.	Zuordnung MVAG bzw. VHH-Code	Bezeichnung	Anmerkungen	Gesamt-Haushalt	Haushalt ohne Quasi-KG	Quasi-KG <sup>2</sup>
<b>Überrechnung Quasi-Kapitalgesellschaften (Quasi-KG) gemäß ESVG</b>						
50	2301, 2116	Entnahmen von Haushaltsrücklagen	nur Gruppe (Konto) 893, 894, 895, 899	n.a.	n.a.	0,00
51	2401, 2225	Zuweisungen an Haushaltsrücklagen	nur Gruppe (Konto) 793, 794, 795, 799	n.a.	n.a.	0,00
52	332x	Einzahlungen aus der Rückzahlung von Darlehen sowie gewährten Vorschüssen	ohne Gruppe (Konto) 280-282	n.a.	n.a.	0,00
53	342x	Auszahlungen aus der Gewährung von Darlehen sowie gewährten Vorschüssen	ohne Gruppe (Konto) 280-282	n.a.	n.a.	0,00
54	351x	Einzahlungen aus der Aufnahme von Finanzschulden		n.a.	n.a.	0,00
55	361x	Auszahlungen aus der Tilgung von Finanzschulden		n.a.	n.a.	0,00
56	333x	Erhaltene Kapitaltransfers (Einzahlungen)		n.a.	n.a.	0,00
57	131x	Erhaltene Kapitaltransfers (VHH Zugang)		n.a.	n.a.	0,00
59	<b>Überrechnung Quasi-KG Summe aus Position 49 (Quasi-KG) und Position 50 bis 57 (Quasi-KG)</b>			<b>n.a.</b>	<b>n.a.</b>	<b>0,00</b>
60	<b>Finanzierungssaldo („vorläufiges Maastricht-Ergebnis“) <sup>1</sup> Summe aus Position 49 (Haushalt ohne Quasi-KG) und Position 59 (Quasi-KG)</b>			<b>n.a.</b>	<b>31.569,25</b>	<b>n.a.</b>
61	<b>Erläuterungen der Gebietskörperschaft (optional)</b>					

1) Der Finanzierungssaldo gemäß Pos. 60 kann vom Beitrag der Gemeinde zum Maastricht-Saldo abweichen. Entsprechend den Bestimmungen des Artikel 14 Abs. 2 lit. b Z. 1 iVm Artikel 15 Abs. 1 Österreichischer Stabilitätspakt sind die Daten der Gemeinden (außer Wien) zusammengefasst durch das Land an Statistik Austria zu melden, das ausgewiesene Einzelergebnis der Gemeinde hat nur bedingte Aussagekraft für das Gesamtergebnis der Haushaltskoordinierung.

2) Quasi-Kapitalgesellschaften außerhalb des Sektors Staat gemäß ESVG (Ansatz 85-86).

3) Mittelaufbringung und -verwendung sowie Vermögensbildung bereinigt näherungsweise im Sinne der Einnahmen und Ausgaben gemäß ESVG.

4) VHH Zugang/Abgang der Vermögensrechnung gemäß Anlage 6g - Anlagenspiegel

Nachweis über Transferzahlungen (Anlage 6a)

Haushaltskonto	Bezeichnung Ansatz	Bezeichnung Post	Summe Einzahlungen	Summe Auszahlungen
<b>Transferzahlungen von/an Bund, Bundesfonds, Bundeskammern</b>				
	Gesamtsumme Transferzahlungen von/an Bund, Bundesfonds, Bundeskammern		2.900,00	0,00
	Summe Kapitaltransfers		2.900,00	0,00
	Summe Transfers		0,00	0,00
2/212000+300000	Hauptschulen (Neue Mittelschulen)	KTZ Bund - KIG 2023	2.900,00	
<b>Transferzahlungen von/an Länder, Landesfonds, Landesammern</b>				
	Gesamtsumme Transferzahlungen von/an Länder, Landesfonds, Landesammern		0,00	0,00
	Summe Kapitaltransfers		0,00	0,00
	Summe Transfers		0,00	0,00
<b>Transferzahlungen von/an Gemeinden, Gemeindeverbände, Gemeindefonds</b>				
	Gesamtsumme Transferzahlungen von/an Gemeinden, Gemeindeverbände, Gemeindefonds		0,00	0,00
	Summe Kapitaltransfers		0,00	0,00
	Summe Transfers		0,00	0,00
<b>Transferzahlungen von/an Sozialversicherungsträger</b>				
	Gesamtsumme Transferzahlungen von/an Sozialversicherungsträger		0,00	0,00
	Summe Kapitaltransfers		0,00	0,00
	Summe Transfers		0,00	0,00
<b>Transferzahlungen von/an sonst. Träger des öffentlichen Rechts</b>				
	Gesamtsumme Transferzahlungen von/an sonst. Träger des öffentlichen Rechts		0,00	0,00
	Summe Kapitaltransfers		0,00	0,00
	Summe Transfers		0,00	0,00
<b>Gesamtsumme</b>			<b>2.900,00</b>	<b>0,00</b>

Einzelnachweis über Finanzschulden und Schuldendienst  
(Anlage 6c)

Kontonummer Darlehensnr.	Ansatz	Darlehensgeber/Staat Aktenzahl	Verwendungszweck Genehmigungsdatum/-vermerk	Beschluss- Datum	Zinssatz Zinsindikator	Währung	Laufzeit
<b>1. Darlehen für Investitionszwecke</b>							
1.1. ... von Trägern des öffentlichen Rechts							
1.1.1. ... von Bund, Bundesfonds, Bundeskammern							
1.1.2. ... von Ländern, Landesfonds, Landeskammern							
1.1.3. ... von Gemeinden, Gemeindeverbänden, Gemeindefonds							
1.1.4. ... von Sozialversicherungsträgern							
1.1.5. ... von sonstigen Trägern des öffentlichen Rechts							
1.2. ... von Beteiligungen der Gebietskörperschaft (ohne Finanzunternehmungen)							
1.3. ... von Unternehmen (ohne Beteiligungen und ohne Finanzunternehmungen)							
1.4. ... von Finanzunternehmen							
1.4.1. ... von Finanzunternehmen im Inland							
100053	010000	Hypo Oberösterreich	Darlehen Sanierung Gemeindeamt, Sanierung Gemeindeamt		1,050%	EUR	01.12.2009 -
70001		AT185400000000412783	/nicht genehmigungspflichtig	Darlehen Sanierung Gemeindeamt		euribor3m	31.08.2026
1.4.2. ... von Finanzunternehmen im Ausland							
1.5. ... von Sonstigen							

**Zwischensumme****2. Finanzschulden für den laufenden Aufwand**

## 2.1. ... von Trägern des öffentlichen Rechts

2.1.1. ... von Bund, Bundesfonds, Bundeskammern

2.1.2. ... von Ländern, Landesfonds, Landeskammern

2.1.3. ... von Gemeinden, Gemeindeverbänden, Gemeindefonds

2.1.4. ... von Sozialversicherungsträgern

2.1.5. ... von sonstigen Trägern des öffentlichen Rechts

## 2.2. ... von Beteiligungen der Gebietskörperschaft (ohne Finanzunternehmungen)

## 2.3. ... von Unternehmen (ohne Beteiligungen und ohne Finanzunternehmungen)

Kontonummer Darlehensnr.	Darlehenshöhe Gesamt	Buchwert 31.12.2023	Zugang	Tilgung	Zinsen	Summe Schuldendienst	Schuldendienst- ersätze	Buchwert 31.12.2024	Kursgewinn/ -verlust	Buchwert inkl. KG/KV	Netto Schuldendienst
100053 70001	400.000,00	67.181,39	0,00	23.390,35	2.897,65	26.288,00	0,00	43.791,04	0,00	43.791,04	26.288,00
		<b>67.181,39</b>	<b>0,00</b>	<b>23.390,35</b>	<b>2.897,65</b>	<b>26.288,00</b>	<b>0,00</b>	<b>43.791,04</b>	<b>0,00</b>	<b>43.791,04</b>	<b>26.288,00</b>

Kontonummer Darlehensnr.	Ansatz	Darlehensgeber/Staat Aktenzahl	Verwendungszweck Genehmigungsdatum/-vermerk	Beschluss- Datum	Zinssatz Zinsindikator	Währung	Laufzeit
-----------------------------	--------	-----------------------------------	--	---------------------	---------------------------	---------	----------

## 2.4. ... von Finanzunternehmen

## 2.4.1. ... von Finanzunternehmen im Inland

## 2.4.2. ... von Finanzunternehmen im Ausland

## 2.5. ... von Sonstigen

**Zwischensumme****SUMME (1 und 2)**

Davon ohne Quasi-KG \*)

Davon Quasi-KG \*)

\*) Quasi-Kapitalgesellschaften außerhalb des Sektors Staat gemäß ESVG (Ansatz 85-86).

Kontonummer Darlehensnr.	Darlehenshöhe Gesamt	Buchwert 31.12.2023	Zugang	Tilgung	Zinsen	Summe Schuldendienst	Schuldendienst- ersätze	Buchwert 31.12.2024	Kursgewinn/ -verlust	Buchwert inkl. KG/KV	Netto Schuldendienst
		0,00	0,00	0,00	0,00	0,00	0,00	0,00	0,00	0,00	0,00
		67.181,39	0,00	23.390,35	2.897,65	26.288,00	0,00	43.791,04	0,00	43.791,04	26.288,00
		67.181,39	0,00	23.390,35	2.897,65	26.288,00	0,00	43.791,04	0,00	43.791,04	26.288,00
		0,00	0,00	0,00	0,00	0,00	0,00	0,00	0,00	0,00	0,00

Anlagenspiegel Einzelkonten (Anlage 6g)

MVAG	Ansatz Konto	Bezeichnung	Inbetrieb- nahme	RND	ND	Buchwert 31.12.2023	Zugänge/ + Umbuchungen	Abgänge/ -	Wertaufholung+/ Wertminderung-	Abschreibung	Buchwert 31.12.2024
<b>1021</b>	<b>Grundstücke, Grundstückseinrichtungen und Infrastruktur</b>					<b>265.051,40</b>	<b>0,00</b>	<b>0,00</b>	<b>0,00</b>	<b>2.623,27</b>	<b>262.428,13</b>
	<b>010000</b>	<b>Zentralamt</b>				<b>13.708,00</b>	<b>0,00</b>	<b>0,00</b>	<b>0,00</b>	<b>0,00</b>	<b>13.708,00</b>
	1/0020001/00004	Grundstück 19/1 und 19/2 mit 596 m²	01.01.1900			13.708,00	0,00	0,00	0,00	0,00	13.708,00
	<b>211000</b>	<b>Volksschule</b>				<b>51.952,30</b>	<b>0,00</b>	<b>0,00</b>	<b>0,00</b>	<b>1.761,09</b>	<b>50.191,21</b>
	3/0020001/00074	2. Gruppe	01.09.2018	28,5	35,0	51.952,30	0,00	0,00	0,00	1.761,09	50.191,21
	<b>212000</b>	<b>Hauptschulen (Neue Mittelschulen)</b>				<b>199.391,10</b>	<b>0,00</b>	<b>0,00</b>	<b>0,00</b>	<b>862,18</b>	<b>198.528,92</b>
	1/0020001/00007	Grundstück	08.03.2012			175.250,00	0,00	0,00	0,00	0,00	175.250,00
	3/0040013/00076	Freifläche NMS	01.06.2019	27,0	33,0	24.141,10	0,00	0,00	0,00	862,18	23.278,92
<b>1022</b>	<b>Gebäude und Bauten</b>					<b>4.123.053,84</b>	<b>4.904,65</b>	<b>0,00</b>	<b>0,00</b>	<b>112.547,65</b>	<b>4.015.410,84</b>
	<b>010000</b>	<b>Zentralamt</b>				<b>845.812,26</b>	<b>0,00</b>	<b>0,00</b>	<b>0,00</b>	<b>23.950,33</b>	<b>821.861,93</b>
	3/0060001/00003	Generalsanierung 2008/2009 Gemeindeamt und Alte Schul	01.07.2009	34,5	50,0	829.293,64	0,00	0,00	0,00	23.360,38	805.933,26
	3/0060001/00006	Nahwärmeanschluss 2011 Gemeindeamt und Alte Schule	01.09.2011	27,0	40,5	16.518,62	0,00	0,00	0,00	589,95	15.928,67
	<b>211000</b>	<b>Volksschule</b>				<b>344.837,27</b>	<b>0,00</b>	<b>0,00</b>	<b>0,00</b>	<b>11.306,14</b>	<b>333.531,13</b>
	3/0060001/00008	VS und HS Altbestand	01.09.2004	29,5	50,0	344.837,27	0,00	0,00	0,00	11.306,14	333.531,13
	<b>212000</b>	<b>Hauptschulen (Neue Mittelschulen)</b>				<b>2.932.404,31</b>	<b>4.904,65</b>	<b>0,00</b>	<b>0,00</b>	<b>77.291,18</b>	<b>2.860.017,78</b>
	3/0060001/00010	Mittelschule - Sanierung 1. Etappe	01.01.2014	39,0	50,0	502.823,09	0,00	0,00	0,00	12.570,58	490.252,51
	3/0060001/00011	Mittelschule Sanierung 2. Etappe	01.02.2016	41,0	50,0	873.899,04	0,00	0,00	0,00	20.807,12	853.091,92
	3/0060001/00012	Mittelschule - Sanierung 3. Etappe	01.06.2017	42,0	50,0	1.355.594,78	0,00	0,00	0,00	31.525,46	1.324.069,32
	3/0060001/00013	Nahwärmeanschluss 2011	01.09.2011	36,5	50,0	26.844,00	0,00	0,00	0,00	715,84	26.128,16
	3/0060001/00077	VS Sonnen-und Wärmeschutz 2024	13.06.2024	39,0	40,0	0,00	4.904,65	0,00	0,00	122,62	4.782,03
	3/0060001/00009	HS - Mittelschule - Anbau Klassentrakt 1988	01.01.1989	14,0	50,0	173.243,40	0,00	0,00	0,00	11.549,56	161.693,84
		<b>Summe Aktiva</b>				<b>4.388.105,24</b>	<b>4.904,65</b>	<b>0,00</b>	<b>0,00</b>	<b>115.170,92</b>	<b>4.277.838,97</b>
<b>1311</b>	<b>Investitionszuschüsse von Trägern öffentlichen Rechts</b>					<b>-4.008.779,93</b>	<b>0,00</b>	<b>2.900,00</b>	<b>0,00</b>	<b>-109.511,67</b>	<b>-3.902.168,26</b>
	<b>010000</b>	<b>Zentralamt</b>				<b>-619.505,29</b>	<b>0,00</b>	<b>0,00</b>	<b>0,00</b>	<b>-17.575,49</b>	<b>-601.929,80</b>
	3/0060001/00014	BZ 2008	01.07.2009	34,5	50,0	-106.500,00	0,00	0,00	0,00	-3.000,00	-103.500,00
	3/0060001/00015	BZ 2009	01.07.2009	34,5	50,0	-355.000,00	0,00	0,00	0,00	-10.000,00	-345.000,00
	3/0060001/00016	BZ 2010	01.07.2009	34,5	50,0	-77.802,51	0,00	0,00	0,00	-2.191,62	-75.610,89
	3/0060001/00017	BZ 2012	01.07.2009	34,5	50,0	-42.600,00	0,00	0,00	0,00	-1.200,00	-41.400,00
	3/0060001/00018	Landesbeitrag Kultur 2012	01.07.2009	34,5	50,0	-10.650,00	0,00	0,00	0,00	-300,00	-10.350,00
	3/0060001/00019	Bundesdenkmalamt 2008	01.07.2009	34,5	50,0	-494,16	0,00	0,00	0,00	-13,92	-480,24
	3/0060001/00020	Bundesdenkmalamt 2009	01.07.2009	34,5	50,0	-9.940,00	0,00	0,00	0,00	-280,00	-9.660,00
	3/0060001/00022	BZ 2014	01.09.2011	27,0	40,5	-13.421,35	0,00	0,00	0,00	-479,33	-12.942,02
	3/0060001/00023	Bundesmittel 2012	01.09.2011	27,0	40,5	-1.935,78	0,00	0,00	0,00	-69,14	-1.866,64

MVAG	Ansatz Konto	Bezeichnung	Inbetrieb- nahme	RND	ND	Buchwert 31.12.2023	Zugänge/ + Umbuchungen	Abgänge/ -	Wertaufholung+/ Wertminderung-	Abschreibung	Buchwert 31.12.2024
	3/0060001/00024	Förderung Land Umwelt 2012	01.09.2011	27,0	40,5	-1.161,49	0,00	0,00	0,00	-41,48	-1.120,01
	<b>211000</b>	<b>Volksschule</b>				<b>-392.813,52</b>	<b>0,00</b>	<b>0,00</b>	<b>0,00</b>	<b>-12.932,46</b>	<b>-379.881,06</b>
	3/0020001/00077	KTZ 2. Gruppe	13.12.2018	28,5	35,0	-46.357,14	0,00	0,00	0,00	-1.571,43	-44.785,71
	3/0060001/00029	BZ 2002	01.09.2004	29,5	50,0	-53.196,27	0,00	0,00	0,00	-1.744,14	-51.452,13
	3/0060001/00030	BZ 2003	01.09.2004	29,5	50,0	-44.330,53	0,00	0,00	0,00	-1.453,46	-42.877,07
	3/0060001/00031	BZ 2004	01.09.2004	29,5	50,0	-35.380,00	0,00	0,00	0,00	-1.160,00	-34.220,00
	3/0060001/00032	BZ 2007	01.09.2004	29,5	50,0	-6.100,00	0,00	0,00	0,00	-200,00	-5.900,00
	3/0060001/00033	BZ 2010	01.09.2004	29,5	50,0	-23.729,00	0,00	0,00	0,00	-778,00	-22.951,00
	3/0060001/00034	Landesbeitrag Verkehr 2007	01.09.2004	29,5	50,0	-5.759,62	0,00	0,00	0,00	-188,84	-5.570,78
	3/0060001/00035	Landesbeitrag Bildung 2002	01.09.2004	29,5	50,0	-53.196,27	0,00	0,00	0,00	-1.744,14	-51.452,13
	3/0060001/00037	Landesbeitrag Bildung 2003	01.09.2004	29,5	50,0	-44.330,53	0,00	0,00	0,00	-1.453,46	-42.877,07
	3/0060001/00038	Landesbeitrag Bildung 2004	01.09.2004	29,5	50,0	-35.380,00	0,00	0,00	0,00	-1.160,00	-34.220,00
	3/0060001/00039	Landesbeitrag Bildung 2010	01.09.2004	29,5	50,0	-23.729,00	0,00	0,00	0,00	-778,00	-22.951,00
	3/0060001/00040	Gemeinde 2004	01.09.2004	29,5	50,0	-19.706,05	0,00	0,00	0,00	-646,10	-19.059,95
	3/0060001/00075	Gemeindemittel	13.12.2018	28,5	35,0	-1.619,11	0,00	0,00	0,00	-54,89	-1.564,22
	<b>212000</b>	<b>Hauptschulen (Neue Mittelschulen)</b>				<b>-2.996.461,12</b>	<b>0,00</b>	<b>2.900,00</b>	<b>0,00</b>	<b>-79.003,72</b>	<b>-2.920.357,40</b>
	3/0040013/00078	KTZ Freifläche NMS	13.12.2018	27,0	33,0	-24.141,10	0,00	0,00	0,00	-862,18	-23.278,92
	3/0060001/00025	BZ 2014	01.09.2011	36,5	50,0	-12.519,75	0,00	0,00	0,00	-333,86	-12.185,89
	3/0060001/00026	Gemeinde 2014	01.09.2011	36,5	50,0	-1.424,25	0,00	0,00	0,00	-37,98	-1.386,27
	3/0060001/00027	Landesbeitrag Umwelt 2012	01.09.2011	36,5	50,0	-4.440,00	0,00	0,00	0,00	-118,40	-4.321,60
	3/0060001/00028	Landesbeitrag Umwelt 2014	01.09.2011	36,5	50,0	-8.460,00	0,00	0,00	0,00	-225,60	-8.234,40
	3/0060001/00041	BZ 2013	01.01.2014	39,0	50,0	-72.000,00	0,00	0,00	0,00	-1.800,00	-70.200,00
	3/0060001/00042	BZ 2014	01.01.2014	39,0	50,0	-72.000,00	0,00	0,00	0,00	-1.800,00	-70.200,00
	3/0060001/00043	Gemeinde 2013	01.01.2014	39,0	50,0	-94.568,80	0,00	0,00	0,00	-2.364,22	-92.204,58
	3/0060001/00044	Gemeinde 2014	01.01.2014	39,0	50,0	-54.721,60	0,00	0,00	0,00	-1.368,04	-53.353,56
	3/0060001/00045	Landesbeitrag Bildung 2013	01.01.2014	39,0	50,0	-144.000,00	0,00	0,00	0,00	-3.600,00	-140.400,00
	3/0060001/00046	Landesbeitrag Bildung 2014	01.01.2014	39,0	50,0	-49.600,00	0,00	0,00	0,00	-1.240,00	-48.360,00
	3/0060001/00047	BZ 2014	01.02.2016	41,0	50,0	-54.319,44	0,00	0,00	0,00	-1.293,32	-53.026,12
	3/0060001/00048	BZ 2015	01.02.2016	41,0	50,0	-75.600,00	0,00	0,00	0,00	-1.800,00	-73.800,00
	3/0060001/00049	BZ 2016	01.02.2016	41,0	50,0	-939,12	0,00	0,00	0,00	-22,36	-916,76
	3/0060001/00050	Gemeinde 2014	01.02.2016	41,0	50,0	-249.480,00	0,00	0,00	0,00	-5.940,00	-243.540,00
	3/0060001/00051	Gemeinde 2016	01.02.2016	41,0	50,0	-117.600,00	0,00	0,00	0,00	-2.800,00	-114.800,00
	3/0060001/00052	Gemeinde 2019	01.02.2016	41,0	50,0	-96.114,48	0,00	0,00	0,00	-2.288,44	-93.826,04
	3/0060001/00053	Landesbeitrag Bildung 2014	01.02.2016	41,0	50,0	-75.600,00	0,00	0,00	0,00	-1.800,00	-73.800,00
	3/0060001/00054	Landesbeitrag Bildung 2015	01.02.2016	41,0	50,0	-193.200,00	0,00	0,00	0,00	-4.600,00	-188.600,00
	3/0060001/00055	Landesbeitrag Bildung 2016	01.02.2016	41,0	50,0	-11.046,00	0,00	0,00	0,00	-263,00	-10.783,00
	3/0060001/00056	BZ 2016	01.06.2017	42,0	50,0	-170.280,00	0,00	0,00	0,00	-3.960,00	-166.320,00
	3/0060001/00057	BZ 2017	01.06.2017	42,0	50,0	-59.684,00	0,00	0,00	0,00	-1.388,00	-58.296,00

MVAG	Ansatz Konto	Bezeichnung	Inbetrieb- nahme	RND	ND	Buchwert 31.12.2023	Zugänge/ + Umbuchungen	Abgänge/ -	Wertaufholung+/ Wertminderung-	Abschreibung	Buchwert 31.12.2024
	3/0060001/00058	BZ 2018	01.06.2017	42,0	50,0	-129.344,00	0,00	0,00	0,00	-3.008,00	-126.336,00
	3/0060001/00059	BZ 2019	01.06.2017	42,0	50,0	-163.314,00	0,00	0,00	0,00	-3.798,00	-159.516,00
	3/0060001/00060	Gemeinde 2016	01.06.2017	42,0	50,0	-25.800,00	0,00	0,00	0,00	-600,00	-25.200,00
	3/0060001/00061	Gemeinde 2017	01.06.2017	42,0	50,0	-73.455,18	0,00	0,00	0,00	-1.708,26	-71.746,92
	3/0060001/00062	Landesbeitrag Bildung 2015	01.06.2017	42,0	50,0	-85.140,00	0,00	0,00	0,00	-1.980,00	-83.160,00
	3/0060001/00063	Landesbeitrag Bildung 2016	01.06.2017	42,0	50,0	-85.140,00	0,00	0,00	0,00	-1.980,00	-83.160,00
	3/0060001/00064	Landesbeitrag Bildung 2018	01.06.2017	42,0	50,0	-481.686,00	0,00	0,00	0,00	-11.202,00	-470.484,00
	3/0060001/00065	HS - Anbau Klassentrakt - BZ 1988	01.01.1989	14,0	50,0	-21.801,90	0,00	0,00	0,00	-1.453,46	-20.348,44
	3/0060001/00066	HS - Anbau Klassentrakt - BZ 1989	01.01.1989	14,0	50,0	-32.702,70	0,00	0,00	0,00	-2.180,18	-30.522,52
	3/0060001/00067	HS - Anbau Klassentrakt - LZ Bildung 1988	01.01.1989	14,0	50,0	-14.171,10	0,00	0,00	0,00	-944,74	-13.226,36
	3/0060001/00068	HS - Anbau Klassentrakt - LZ Bildung 1989	01.01.1989	14,0	50,0	-29.432,40	0,00	0,00	0,00	-1.962,16	-27.470,24
	3/0060001/00069	HS - Anbau Klassentrakt - LZ Bildung 1990	01.01.1989	14,0	50,0	-10.900,80	0,00	0,00	0,00	-726,72	-10.174,08
	3/0060001/00070	HS - Anbau Klassentrakt - Beitrag Gemeinde 1988	01.01.1989	14,0	50,0	-30.958,50	0,00	0,00	0,00	-2.063,90	-28.894,60
	3/0060001/00071	HS - Anbau Klassentrakt - Beitrag Gemeinde 1989	01.01.1989	14,0	50,0	-32.703,00	0,00	0,00	0,00	-2.180,20	-30.522,80
	3/0060001/00072	HS - Anbau Klassentrakt - Beitrag Gemeinde 1990	01.01.1989	14,0	50,0	-573,00	0,00	0,00	0,00	-38,20	-534,80
	3/0060001/00076	BZ 2020 Sanierung 3. Etappe	20.02.2020	42,0	47,0	-137.600,00	0,00	0,00	0,00	-3.200,00	-134.400,00
	3/0060001/00078	KIG 2023 - VS Sonnen-und Wärmeschutz 2024	13.06.2024	39,0	40,0	0,00	0,00	2.900,00	0,00	-72,50	-2.827,50
	<b>Summe Passiva</b>					<b>-4.008.779,93</b>	<b>0,00</b>	<b>2.900,00</b>	<b>0,00</b>	<b>-109.511,67</b>	<b>-3.902.168,26</b>
	<b>Saldo Aktiva/Passiva</b>					<b>379.325,31</b>	<b>4.904,65</b>	<b>2.900,00</b>	<b>0,00</b>	<b>5.659,25</b>	<b>375.670,71</b>

Einzelnachweis über die nicht voranschlagswirksame Gebarung  
gemäß § 12 (Anlage 6t)

## Einzelnachweis der vermögenswirksamen Bestandskonten

Konto	Kontenbezeichnung	Stand 31.12.2023	Umsatz Soll	Umsatz Haben	Stand 31.12.2024
<b>Veränderung der nicht voranschlagswirksamen Forderungen</b>					
270000	Finanzamt Vorsteuerbeträge (nicht voranschlagswirksame Gebarung)	466,19	4.953,94	5.383,51	36,62
	<b>Summe</b>	<b>466,19</b>	<b>4.953,94</b>	<b>5.383,51</b>	<b>36,62</b>
<b>Veränderung der nicht voranschlagswirksamen Verbindlichkeiten</b>					
360000	Umsatzsteuer (nicht voranschlagswirksame Gebarung)	1.668,12	13.642,07	13.086,94	1.112,99
	<b>Summe</b>	<b>1.668,12</b>	<b>13.642,07</b>	<b>13.086,94</b>	<b>1.112,99</b>

## Einzelnachweis der finanzierungswirksamen Vorschuss- und Verwahrgeldkonten

*(inkl. anteiliger Kundenforderungen und Lieferantenverbindlichkeiten)*

Konto	Kontenbezeichnung	Stand 31.12.2023	Umsatz Soll	Umsatz Haben	Stand 31.12.2024
<b>Veränderung der nicht voranschlagswirksamen Forderungen</b>					
270000	Vorsteuern	611,26	5.214,37	4.956,80	353,69
	<b>Summe</b>	<b>611,26</b>	<b>5.214,37</b>	<b>4.956,80</b>	<b>353,69</b>
<b>Veränderung der nicht voranschlagswirksamen Verbindlichkeiten</b>					
360000	Umsatzsteuer von Einnahmen	2.703,96	13.086,94	13.589,38	2.201,52
	<b>Summe</b>	<b>2.703,96</b>	<b>13.086,94</b>	<b>13.589,38</b>	<b>2.201,52</b>

Nachweis Kundenforderungen

## Forderungen

Konto	Bezeichnung	Saldo lt. Konto	Saldo lt. Konto	Offen	Differenz
		31.12.2023	31.12.2024		
230000	Kurzfristige Forderungen aus Lieferungen und Leistungen	0,00	0,00	0,00	0,00
231000	Langfristige Forderungen aus Lieferungen und Leistungen	0,00	0,00	0,00	0,00
233000	Forderungen aus Abgaben	0,00	0,00	0,00	0,00
<b>Summe</b>		<b>0,00</b>	<b>0,00</b>	<b>0,00</b>	<b>0,00</b>

## Forderungen nach Vorhabenscode

Konto	Bezeichnung	ohne	mit	mit Vorhabencodes	VUG	USt	Gesamt
		Vorhabenscode	Vorhabenscode 1	2 - 5			
230000	Kurzfristige Forderungen aus Lieferungen und Leistungen	0,00	0,00	0,00	0,00	0,00	0,00
231000	Langfristige Forderungen aus Lieferungen und Leistungen	0,00	0,00	0,00	0,00	0,00	0,00
233000	Forderungen aus Abgaben	0,00	0,00	0,00	0,00	0,00	0,00
<b>Summe</b>		<b>0,00</b>	<b>0,00</b>	<b>0,00</b>	<b>0,00</b>	<b>0,00</b>	<b>0,00</b>

Nachweis Lieferantenverbindlichkeiten

# Rechnungsabschluss 2024

VFI Hofkirchen/Mkr. & Co KG

## Nachweis Lieferantenverbindlichkeiten

Konto	Bezeichnung	Saldo Brutto 31.12.2023	Saldo Brutto 31.12.2024	Netto	USt
<b>Nicht voranschlagswirksame Gebarung</b>					
0/000000+270000	Vorsteuern	147,93	317,07	317,07	0,00
9/000000-360000	Umsatzsteuer von Einnahmen	1.035,84	1.088,53	1.088,53	0,00
<b>Summe Nicht voranschlagswirksame Gebarung</b>		<b>887,91</b>	<b>771,46</b>	<b>771,46</b>	<b>0,00</b>
<b>801000 Liegenschaftsverwaltung</b>					
1/801000-728000	EDV - Kosten	17,14	0,00	0,00	0,00
<b>Summe 801000 Liegenschaftsverwaltung</b>		<b>17,14</b>	<b>0,00</b>	<b>0,00</b>	<b>0,00</b>
<b>Gesamt</b>		<b>Brutto 31.12.2023</b>	<b>Brutto 31.12.2024</b>	<b>Netto</b>	<b>USt</b>
		<b>905,05</b>	<b>771,46</b>	<b>771,46</b>	<b>0,00</b>
		<b>Ausgaben</b>	<b>1.088,53</b>	<b>1.088,53</b>	<b>0,00</b>
		<b>Einnahmen</b>	<b>317,07</b>	<b>317,07</b>	<b>0,00</b>

### Verbindlichkeiten

Konto	Bezeichnung	Saldo lt. Konto 31.12.2023	Saldo lt. Konto 31.12.2024	Offen	Differenz
331000	Kurzfristige Verbindlichkeiten aus Lieferungen und Leistungen	905,05	771,46	771,46	0,00
332000	Langfristige Verbindlichkeiten aus Lieferungen und Leistungen	0,00	0,00	0,00	0,00
333000	Kurzfristige Verbindlichkeiten aus Abgaben	0,00	0,00	0,00	0,00
<b>Summe</b>		<b>905,05</b>	<b>771,46</b>	<b>771,46</b>	<b>0,00</b>

### Verbindlichkeiten nach Vorhabenscode

Konto	Bezeichnung	ohne Vorhabenscode	mit Vorhabenscode 1	mit Vorhabencodes 2 - 5	VUG	USt	Gesamt
331000	Kurzfristige Verbindlichkeiten aus Lieferungen und Leistungen	0,00	0,00	0,00	771,46	0,00	771,46
332000	Langfristige Verbindlichkeiten aus Lieferungen und Leistungen	0,00	0,00	0,00	0,00	0,00	0,00
333000	Kurzfristige Verbindlichkeiten aus Abgaben	0,00	0,00	0,00	0,00	0,00	0,00
<b>Summe</b>		<b>0,00</b>	<b>0,00</b>	<b>0,00</b>	<b>771,46</b>	<b>0,00</b>	<b>771,46</b>

Anlagenspiegel Einzelkonten Kapitaltransfer (Anlage 6g)

MVAG	Ansatz Konto	Bezeichnung	Inbetrieb- nahme	RND	ND	Buchwert 31.12.2023	Zugänge/ + Umbuchungen -	Abgänge/ -	Wertaufholung+/ Wertminderung-	Abschreibung	Buchwert 31.12.2024
1311	<b>Investitionszuschüsse von Trägern öffentlichen Rechts</b>					<b>-4.008.779,93</b>	<b>0,00</b>	<b>2.900,00</b>	<b>0,00</b>	<b>-109.511,67</b>	<b>-3.902.168,26</b>
	<b>010000</b>	<b>Zentralamt</b>				<b>-619.505,29</b>	<b>0,00</b>	<b>0,00</b>	<b>0,00</b>	<b>-17.575,49</b>	<b>-601.929,80</b>
	3/0060001/00019	Bundesdenkmalamt 2008	01.07.2009	34,5	50,0	-494,16	0,00	0,00	0,00	-13,92	-480,24
	3/0060001/00020	Bundesdenkmalamt 2009	01.07.2009	34,5	50,0	-9.940,00	0,00	0,00	0,00	-280,00	-9.660,00
	3/0060001/00023	Bundesmittel 2012	01.09.2011	27,0	40,5	-1.935,78	0,00	0,00	0,00	-69,14	-1.866,64
	3/0060001/00014	BZ 2008	01.07.2009	34,5	50,0	-106.500,00	0,00	0,00	0,00	-3.000,00	-103.500,00
	3/0060001/00015	BZ 2009	01.07.2009	34,5	50,0	-355.000,00	0,00	0,00	0,00	-10.000,00	-345.000,00
	3/0060001/00016	BZ 2010	01.07.2009	34,5	50,0	-77.802,51	0,00	0,00	0,00	-2.191,62	-75.610,89
	3/0060001/00017	BZ 2012	01.07.2009	34,5	50,0	-42.600,00	0,00	0,00	0,00	-1.200,00	-41.400,00
	3/0060001/00022	BZ 2014	01.09.2011	27,0	40,5	-13.421,35	0,00	0,00	0,00	-479,33	-12.942,02
	3/0060001/00024	Förderung Land Umwelt 2012	01.09.2011	27,0	40,5	-1.161,49	0,00	0,00	0,00	-41,48	-1.120,01
	3/0060001/00018	Landesbeitrag Kultur 2012	01.07.2009	34,5	50,0	-10.650,00	0,00	0,00	0,00	-300,00	-10.350,00
	<b>211000</b>	<b>Volksschule</b>				<b>-392.813,52</b>	<b>0,00</b>	<b>0,00</b>	<b>0,00</b>	<b>-12.932,46</b>	<b>-379.881,06</b>
	3/0060001/00029	BZ 2002	01.09.2004	29,5	50,0	-53.196,27	0,00	0,00	0,00	-1.744,14	-51.452,13
	3/0060001/00030	BZ 2003	01.09.2004	29,5	50,0	-44.330,53	0,00	0,00	0,00	-1.453,46	-42.877,07
	3/0060001/00031	BZ 2004	01.09.2004	29,5	50,0	-35.380,00	0,00	0,00	0,00	-1.160,00	-34.220,00
	3/0060001/00032	BZ 2007	01.09.2004	29,5	50,0	-6.100,00	0,00	0,00	0,00	-200,00	-5.900,00
	3/0060001/00033	BZ 2010	01.09.2004	29,5	50,0	-23.729,00	0,00	0,00	0,00	-778,00	-22.951,00
	3/0060001/00040	Gemeinde 2004	01.09.2004	29,5	50,0	-19.706,05	0,00	0,00	0,00	-646,10	-19.059,95
	3/0060001/00075	Gemeindemittel	13.12.2018	28,5	35,0	-1.619,11	0,00	0,00	0,00	-54,89	-1.564,22
	3/0020001/00077	KTZ 2. Gruppe	13.12.2018	28,5	35,0	-46.357,14	0,00	0,00	0,00	-1.571,43	-44.785,71
	3/0060001/00035	Landesbeitrag Bildung 2002	01.09.2004	29,5	50,0	-53.196,27	0,00	0,00	0,00	-1.744,14	-51.452,13
	3/0060001/00037	Landesbeitrag Bildung 2003	01.09.2004	29,5	50,0	-44.330,53	0,00	0,00	0,00	-1.453,46	-42.877,07
	3/0060001/00038	Landesbeitrag Bildung 2004	01.09.2004	29,5	50,0	-35.380,00	0,00	0,00	0,00	-1.160,00	-34.220,00
	3/0060001/00039	Landesbeitrag Bildung 2010	01.09.2004	29,5	50,0	-23.729,00	0,00	0,00	0,00	-778,00	-22.951,00
	3/0060001/00034	Landesbeitrag Verkehr 2007	01.09.2004	29,5	50,0	-5.759,62	0,00	0,00	0,00	-188,84	-5.570,78
	<b>212000</b>	<b>Hauptschulen (Neue Mittelschulen)</b>				<b>-2.996.461,12</b>	<b>0,00</b>	<b>2.900,00</b>	<b>0,00</b>	<b>-79.003,72</b>	<b>-2.920.357,40</b>
	3/0060001/00041	BZ 2013	01.01.2014	39,0	50,0	-72.000,00	0,00	0,00	0,00	-1.800,00	-70.200,00
	3/0060001/00025	BZ 2014	01.09.2011	36,5	50,0	-12.519,75	0,00	0,00	0,00	-333,86	-12.185,89
	3/0060001/00042	BZ 2014	01.01.2014	39,0	50,0	-72.000,00	0,00	0,00	0,00	-1.800,00	-70.200,00
	3/0060001/00047	BZ 2014	01.02.2016	41,0	50,0	-54.319,44	0,00	0,00	0,00	-1.293,32	-53.026,12
	3/0060001/00048	BZ 2015	01.02.2016	41,0	50,0	-75.600,00	0,00	0,00	0,00	-1.800,00	-73.800,00
	3/0060001/00049	BZ 2016	01.02.2016	41,0	50,0	-939,12	0,00	0,00	0,00	-22,36	-916,76
	3/0060001/00056	BZ 2016	01.06.2017	42,0	50,0	-170.280,00	0,00	0,00	0,00	-3.960,00	-166.320,00
	3/0060001/00057	BZ 2017	01.06.2017	42,0	50,0	-59.684,00	0,00	0,00	0,00	-1.388,00	-58.296,00
	3/0060001/00058	BZ 2018	01.06.2017	42,0	50,0	-129.344,00	0,00	0,00	0,00	-3.008,00	-126.336,00
	3/0060001/00059	BZ 2019	01.06.2017	42,0	50,0	-163.314,00	0,00	0,00	0,00	-3.798,00	-159.516,00
	3/0060001/00043	Gemeinde 2013	01.01.2014	39,0	50,0	-94.568,80	0,00	0,00	0,00	-2.364,22	-92.204,58

MVAG	Ansatz Konto	Bezeichnung	Inbetrieb- nahme	RND	ND	Buchwert 31.12.2023	Zugänge/ + Umbuchungen	Abgänge/ -	Wertaufholung+/ Wertminderung-	Abschreibung	Buchwert 31.12.2024
	3/0060001/00026	Gemeinde 2014	01.09.2011	36,5	50,0	-1.424,25	0,00	0,00	0,00	-37,98	-1.386,27
	3/0060001/00044	Gemeinde 2014	01.01.2014	39,0	50,0	-54.721,60	0,00	0,00	0,00	-1.368,04	-53.353,56
	3/0060001/00050	Gemeinde 2014	01.02.2016	41,0	50,0	-249.480,00	0,00	0,00	0,00	-5.940,00	-243.540,00
	3/0060001/00051	Gemeinde 2016	01.02.2016	41,0	50,0	-117.600,00	0,00	0,00	0,00	-2.800,00	-114.800,00
	3/0060001/00060	Gemeinde 2016	01.06.2017	42,0	50,0	-25.800,00	0,00	0,00	0,00	-600,00	-25.200,00
	3/0060001/00061	Gemeinde 2017	01.06.2017	42,0	50,0	-73.455,18	0,00	0,00	0,00	-1.708,26	-71.746,92
	3/0060001/00052	Gemeinde 2019	01.02.2016	41,0	50,0	-96.114,48	0,00	0,00	0,00	-2.288,44	-93.826,04
	3/0060001/00070	HS - Anbau Klassentrakt - Beitrag Gemeinde 1988	01.01.1989	14,0	50,0	-30.958,50	0,00	0,00	0,00	-2.063,90	-28.894,60
	3/0060001/00071	HS - Anbau Klassentrakt - Beitrag Gemeinde 1989	01.01.1989	14,0	50,0	-32.703,00	0,00	0,00	0,00	-2.180,20	-30.522,80
	3/0060001/00072	HS - Anbau Klassentrakt - Beitrag Gemeinde 1990	01.01.1989	14,0	50,0	-573,00	0,00	0,00	0,00	-38,20	-534,80
	3/0060001/00065	HS - Anbau Klassentrakt - BZ 1988	01.01.1989	14,0	50,0	-21.801,90	0,00	0,00	0,00	-1.453,46	-20.348,44
	3/0060001/00066	HS - Anbau Klassentrakt - BZ 1989	01.01.1989	14,0	50,0	-32.702,70	0,00	0,00	0,00	-2.180,18	-30.522,52
	3/0060001/00067	HS - Anbau Klassentrakt - LZ Bildung 1988	01.01.1989	14,0	50,0	-14.171,10	0,00	0,00	0,00	-944,74	-13.226,36
	3/0060001/00068	HS - Anbau Klassentrakt - LZ Bildung 1989	01.01.1989	14,0	50,0	-29.432,40	0,00	0,00	0,00	-1.962,16	-27.470,24
	3/0060001/00069	HS - Anbau Klassentrakt - LZ Bildung 1990	01.01.1989	14,0	50,0	-10.900,80	0,00	0,00	0,00	-726,72	-10.174,08
	3/0040013/00078	KTZ Freifläche NMS	13.12.2018	27,0	33,0	-24.141,10	0,00	0,00	0,00	-862,18	-23.278,92
	3/0060001/00045	Landesbeitrag Bildung 2013	01.01.2014	39,0	50,0	-144.000,00	0,00	0,00	0,00	-3.600,00	-140.400,00
	3/0060001/00046	Landesbeitrag Bildung 2014	01.01.2014	39,0	50,0	-49.600,00	0,00	0,00	0,00	-1.240,00	-48.360,00
	3/0060001/00053	Landesbeitrag Bildung 2014	01.02.2016	41,0	50,0	-75.600,00	0,00	0,00	0,00	-1.800,00	-73.800,00
	3/0060001/00054	Landesbeitrag Bildung 2015	01.02.2016	41,0	50,0	-193.200,00	0,00	0,00	0,00	-4.600,00	-188.600,00
	3/0060001/00062	Landesbeitrag Bildung 2015	01.06.2017	42,0	50,0	-85.140,00	0,00	0,00	0,00	-1.980,00	-83.160,00
	3/0060001/00055	Landesbeitrag Bildung 2016	01.02.2016	41,0	50,0	-11.046,00	0,00	0,00	0,00	-263,00	-10.783,00
	3/0060001/00063	Landesbeitrag Bildung 2016	01.06.2017	42,0	50,0	-85.140,00	0,00	0,00	0,00	-1.980,00	-83.160,00
	3/0060001/00064	Landesbeitrag Bildung 2018	01.06.2017	42,0	50,0	-481.686,00	0,00	0,00	0,00	-11.202,00	-470.484,00
	3/0060001/00027	Landesbeitrag Umwelt 2012	01.09.2011	36,5	50,0	-4.440,00	0,00	0,00	0,00	-118,40	-4.321,60
	3/0060001/00028	Landesbeitrag Umwelt 2014	01.09.2011	36,5	50,0	-8.460,00	0,00	0,00	0,00	-225,60	-8.234,40
	3/0060001/00076	BZ 2020 Sanierung 3. Etappe	20.02.2020	42,0	47,0	-137.600,00	0,00	0,00	0,00	-3.200,00	-134.400,00
	3/0060001/00078	KIG 2023 - VS Sonnen-und Wärmeschutz 2024	13.06.2024	39,0	40,0	0,00	0,00	2.900,00	0,00	-72,50	-2.827,50
	<b>Gesamtsumme</b>					<b>-4.008.779,93</b>	<b>0,00</b>	<b>2.900,00</b>	<b>0,00</b>	<b>-109.511,67</b>	<b>-3.902.168,26</b>

Nachweis über Investitionszuschüsse (Kapitaltransfers)

Gruppe	Abschnitt	Ansatz	Kapitaltransfers von Bund, Bundesfonds und Bundeskammern 3000000 - 3009999	Gesamtsumme
2	21	212000 Hauptschulen (Neue Mittelschulen)	2.900,00	2.900,00
		<b>Summe Gruppe 2</b>	<b>2.900,00</b>	<b>2.900,00</b>
		<b>Summe gesamt</b>	<b>2.900,00</b>	<b>2.900,00</b>

Einzelnachweis über die nicht voranschlagswirksame Gebarung  
gemäß § 12 (Anlage 6t)

## Einzelnachweis der vermögenswirksamen Bestandskonten

Konto	Kontenbezeichnung	Stand 31.12.2023	Umsatz Soll	Umsatz Haben	Stand 31.12.2024
<b>Veränderung der nicht voranschlagswirksamen Forderungen</b>					
270000	Finanzamt Vorsteuerbeträge (nicht voranschlagswirksame Gebarung)	466,19	4.953,94	5.383,51	36,62
	<b>Summe</b>	<b>466,19</b>	<b>4.953,94</b>	<b>5.383,51</b>	<b>36,62</b>
<b>Veränderung der nicht voranschlagswirksamen Verbindlichkeiten</b>					
360000	Umsatzsteuer (nicht voranschlagswirksame Gebarung)	1.668,12	13.642,07	13.086,94	1.112,99
	<b>Summe</b>	<b>1.668,12</b>	<b>13.642,07</b>	<b>13.086,94</b>	<b>1.112,99</b>

## Einzelnachweis der finanzierungswirksamen Vorschuss- und Verwahrgeldkonten

*(inkl. anteiliger Kundenforderungen und Lieferantenverbindlichkeiten)*

Konto	Kontenbezeichnung	Stand 31.12.2023	Umsatz Soll	Umsatz Haben	Stand 31.12.2024
<b>Veränderung der nicht voranschlagswirksamen Forderungen</b>					
270000	Vorsteuern	611,26	5.214,37	4.956,80	353,69
	<b>Summe</b>	<b>611,26</b>	<b>5.214,37</b>	<b>4.956,80</b>	<b>353,69</b>
<b>Veränderung der nicht voranschlagswirksamen Verbindlichkeiten</b>					
360000	Umsatzsteuer von Einnahmen	2.703,96	13.086,94	13.589,38	2.201,52
	<b>Summe</b>	<b>2.703,96</b>	<b>13.086,94</b>	<b>13.589,38</b>	<b>2.201,52</b>

Seite	Inhalt
2	Lagebericht gem. § 49 Oö. GHO
6	Gemeinderat - Zustimmung
10	Ergebnis der laufenden Geschäftstätigkeit
12	Nachweis der liquiden Mittel (Kassabestand)
14	Ergebnishaushalt Gesamt 1. und 2. Ebene (Anlage 1a) - bereinigt um interne Vergütungen
17	Finanzierungshaushalt Gesamt 1. und 2. Ebene (Anlage 1b) - bereinigt um interne Vergütungen
23	Ergebnishaushalt Bereichsbudget 1. und 2. Ebene (Anlage 1a)
32	Finanzierungshaushalt Bereichsbudget 1. und 2. Ebene (Anlage 1b)
45	Vermögenshaushalt (Anlage 1c)
50	Nettovermögensveränderungsrechnung (Anlage 1d)
52	Ergebnis- und Finanzierungsrechnung Detailnachweis
58	Erläuterung Abweichung gegenüber Ergebnisvoranschlag
60	Erläuterung Abweichung gegenüber Finanzierungsvoranschlag
62	Nachweis der Investitionstätigkeit
65	Nachweis über Haushaltsrücklagen und Zahlungsmittelreserven (Anlage 6b)
67	Querschnitt (Anlage 5b)
70	Nachweis über Transferzahlungen (Anlage 6a)
72	Einzelnachweis über Finanzschulden und Schuldendienst (Anlage 6c)
77	Anlagenspiegel Einzelkonten (Anlage 6g)
81	Einzelnachweis über die nicht voranschlagswirksame Gebarung gemäß § 12 (Anlage 6t)
84	Nachweis Kundenforderungen
86	Nachweis Lieferantenverbindlichkeiten
88	Anlagenspiegel Einzelkonten Kapitaltransfer (Anlage 6g)
91	Nachweis über Investitionszuschüsse (Kapitaltransfers)
93	Einzelnachweis über die nicht voranschlagswirksame Gebarung gemäß § 12 (Anlage 6t)