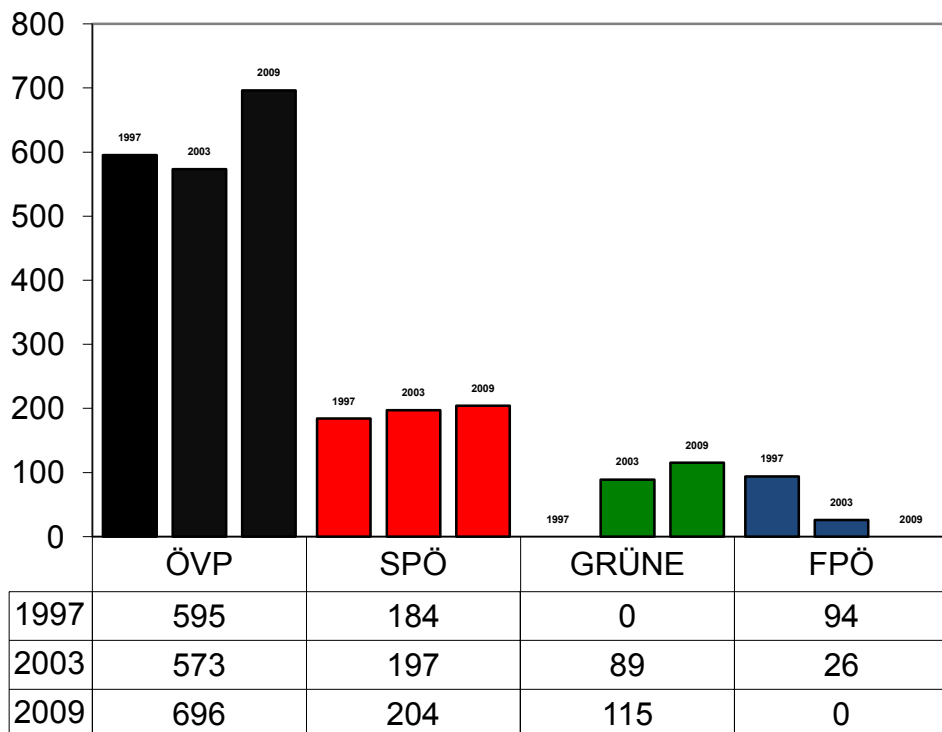


## Gemeinderats- und Bürgermeisterwahl 2009

	ÖVP	SPÖ	GRÜNE	FPÖ	Gesamt
<b>2009</b>	<b>696</b>	<b>204</b>	<b>115</b>	<b>0</b>	<b>1015</b>
%	68,57%	20,10%	11,33%	0,00%	
Veränderung	3,83%	-2,16%	1,27%	-2,94%	
<b>2003</b>	<b>573</b>	<b>197</b>	<b>89</b>	<b>26</b>	<b>885</b>
%	64,75%	22,26%	10,06%	2,94%	
Veränderung	-3,41%	1,18%	10,06%	-7,83%	
<b>1997</b>	<b>595</b>	<b>184</b>	<b>0</b>	<b>94</b>	<b>873</b>
%	68,16%	21,08%	0,00%	10,77%	

	Abgegeben.	Ungültig	Gültig	Wahlbet.
<b>2009</b>	1047	32	1015	0,00%
<b>2003</b>	927	42	885	84,20%
<b>1997</b>	892	19	873	85,69%

### Ergebnis nach Stimmen

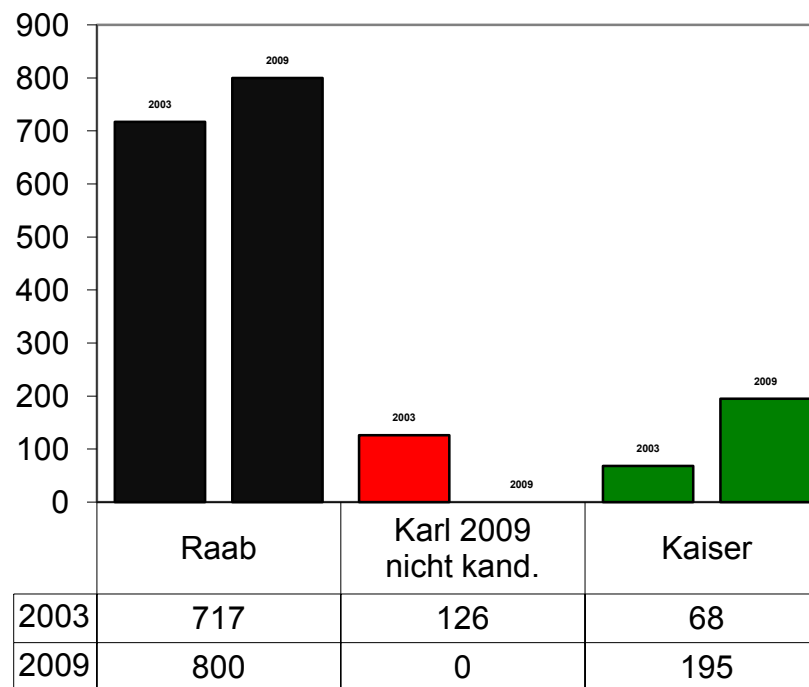


## Gesamtergebnis Hofkirchen i.M.

	Raab	Karl 2009 nicht kand.	Kaiser	Gesamt
<b>2009</b>	<b>800</b>	<b>0</b>	<b>195</b>	<b>995</b>
%	80,40%	0,00%	19,60%	
Veränderung	1,70%	-13,83%	12,13%	
<b>2003</b>	<b>717</b>	<b>126</b>	<b>68</b>	<b>911</b>
%	78,70%	13,83%	7,46%	

	Abgeg.	Ungültig	Gültig
<b>2009</b>	1047	52	995
<b>2003</b>	927	16	911

### Ergebnis nach Stimmen

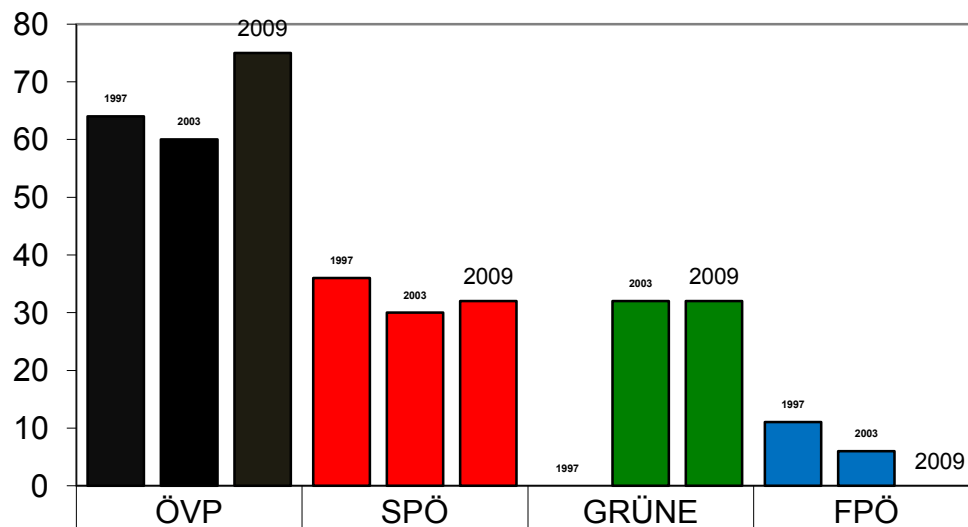


## Gemeinderats- und Bürgermeisterwahl 2009

	ÖVP	SPÖ	GRÜNE	FPÖ	Gesamt
<b>2009</b>	<b>75</b>	<b>32</b>	<b>32</b>	<b>0</b>	139
%	53,96%	23,02%	23,02%	0,00%	
Veränderung	7,08%	-0,42%	-1,98%	-4,69%	
<b>2003</b>	60	30	32	6	128
%	46,88%	23,44%	25,00%	4,69%	
Veränderung	-10,78%	-8,99%	25,00%	-5,22%	
<b>1997</b>	64	36	0	11	111
%	57,66%	32,43%	0,00%	9,91%	

	Abgegeben.	Ungültig	Gültig
<b>2009</b>	147	8	139
<b>2003</b>	141	13	128
<b>1997</b>	121	10	111

### Ergebnis nach Stimmen



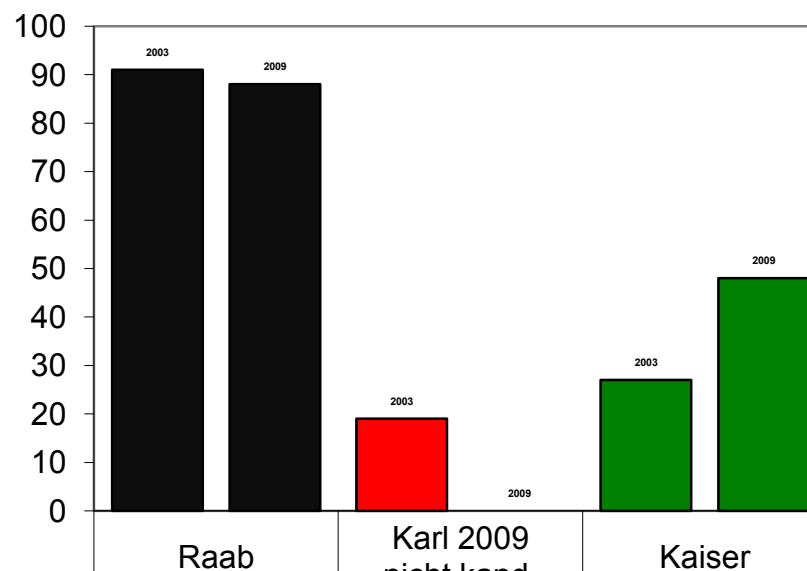
1997	64	36	0	11
2003	60	30	32	6
2009	75	32	32	0

## WahlsprengeI II (Niederranna)

	Raab	Karl	Kaiser	Gesamt
<b>2009</b>	<b>88</b>	<b>0</b>	<b>48</b>	<b>136</b>
%	64,71%	0,00%	35,29%	
Veränderung	-1,72%	-13,87%	15,59%	
<b>2003</b>	<b>91</b>	<b>19</b>	<b>27</b>	<b>137</b>
%	66,42%	13,87%	19,71%	

	Abgege.	Ungültig	Gültig
<b>2009</b>	147	11	136
<b>2003</b>	141	4	137

### Ergebnis nach Stimmen



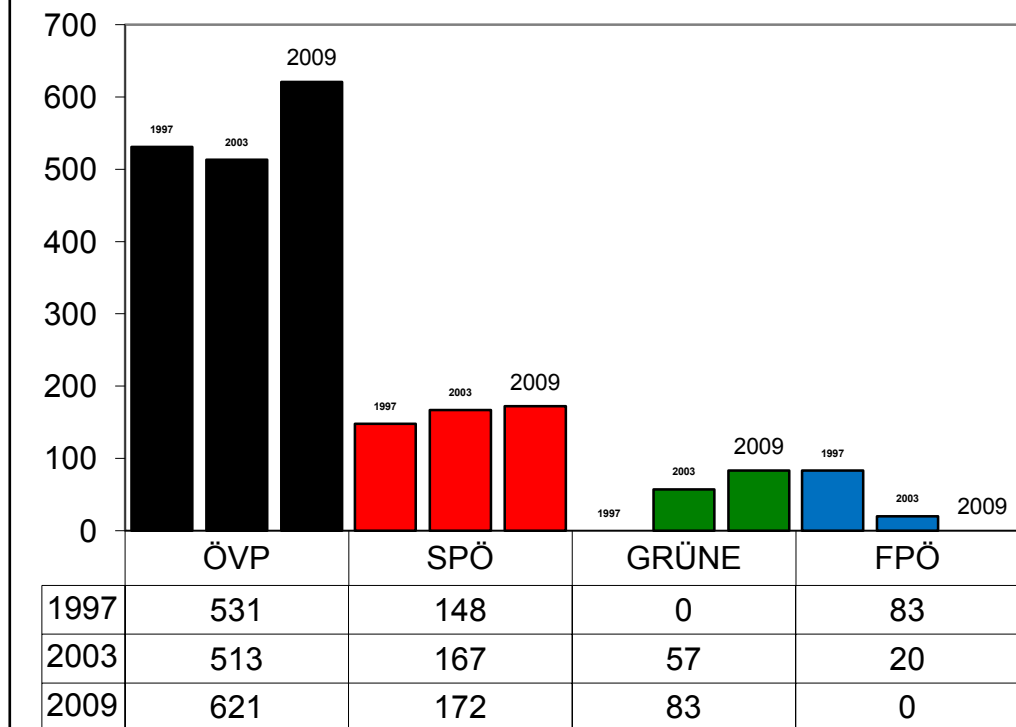
2003	91	19	27
2009	88	0	48

## Gemeinderats- und Bürgermeisterwahl 2009

	ÖVP	SPÖ	GRÜNE	FPÖ	Gesamt
<b>2009</b>	<b>621</b>	<b>172</b>	<b>83</b>	<b>0</b>	876
%	70,89%	19,63%	9,47%	0,00%	
Veränderung	3,12%	-2,43%	1,95%	-2,64%	
<b>2003</b>	513	167	57	20	757
%	67,77%	22,06%	7,53%	2,64%	
Veränderung	-1,92%	2,64%	7,53%	-8,25%	
<b>1997</b>	531	148	0	83	762
%	69,69%	19,42%	0,00%	10,89%	

	Abgegeben.	Ungültig	Gültig
<b>2009</b>	900	24	876
<b>2003</b>	786	29	757
<b>1997</b>	771	9	762

### Ergebnis nach Stimmen



## Wahlsprenzel I (Hofkirchen)

	Raab	Karl	Kaiser	Gesamt
<b>2009</b>	<b>712</b>	<b>0</b>	<b>147</b>	<b>859</b>
%	82,89%	0,00%	17,11%	
Veränderung	2,01%	-13,82%	11,82%	
<b>2003</b>	<b>626</b>	<b>107</b>	<b>41</b>	<b>774</b>
%	80,88%	13,82%	5,30%	

	Abgege.	Ungültig	Gültig
<b>2009</b>	900	41	859
<b>2003</b>	786	12	774

### Ergebnis nach Stimmen

